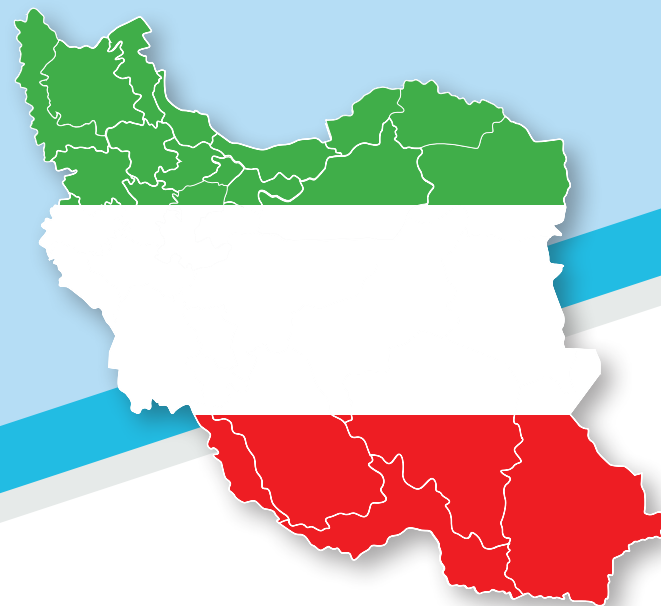




جمهوری اسلامی ایران
وزارت تعاون، کار و رفاه اجتماعی
معاونت رفاه اجتماعی



نقشه رفاهی یک صد شهر ایران



تعریف شاخص‌ها	۵
استان آذربایجان شرقی	۷
استان آذربایجان غربی	۱۵
استان اردبیل	۲۹
استان اصفهان	۳۳
استان البرز	۴۹
استان ایلام	۵۵
استان بوشهر	۵۹
استان تهران	۶۳
استان چرمحال و بختیاری	۸۷
استان خراسان جنوبی	۹۳
استان خراسان شمالی	۹۷
استان خراسان رضوی	۱۰۱
استان خوزستان	۱۱۳
استان زنجان	۱۳۱
استان سمنان	۱۳۵
استان سیستان و بلوچستان	۱۳۹
استان فارس	۱۵۱
استان قزوین	۱۶۷
استان قم	۱۷۳
استان کردستان	۱۷۷
استان کرمان	۱۸۵
استان کرمانشاه	۱۹۵
استان کهگیلویه و بویراحمد	۱۹۹
استان گلستان	۲۰۳
استان گیلان	۲۰۹
استان لرستان	۲۱۵
استان مازندران	۲۲۳
استان مرکزی	۲۳۳
استان هرمزگان	۲۳۹
استان همدان	۲۴۵
استان یزد	۲۵۳

تعریف شاخص ها

خانوار: خانوار در نظام اجرایی ایران تعریف واحدی ندارد و از سازمانی به سازمان دیگر متفاوت است. در پایگاه اطلاعات رفاه ایرانیان مبنای خانوار همان خود اظهاری افراد در هنگام ثبت نام یارانه های نقدی در سال ۱۳۹۲ است. خانوار متشکل از سرپرست و اعضای آن است.

سرپرست خانوار: افرادی که هنگام ثبت نام یارانه های نقدی سال ۹۲ به عنوان سرپرست معرفی شده اند و یارانه خانوار به حساب آنان واریز می گردد، سرپرست خانوار نامیده می گردند.

زنان سرپرست خانوار: زنانی که هنگام ثبت نام یارانه های نقدی، به عنوان سرپرست خانوار معرفی شده اند، زنان سرپرست خانوار نامیده می گردند.

خانوار یارانه بگیر: خانواری که اعضای آن یارانه نقدی را دریافت می کند، خانوار یارانه بگیر نامیده می گردد.

خانوار معیشت بگیر: خانواری که یارانه حمایت معیشتی را دریافت می کند، معیشت بگیر نامیده می گردد.

خانوار دارای عضو کارمند دولت: خانواری که حداقل یکی از اعضای آن کارمند دولت باشد، خانوار دارای عضو کارمند دولت نامیده می گردد.

خانوار دارای عضو مستمری بگیر صندوق های بازنشستگی: خانواری که از یکی از صندوق های بازنشستگی سازمان تأمین اجتماعی، سازمان بازنشستگی نیروهای مسلح، صندوق بازنشستگی کشوری، صندوق حمایت و بازنشستگی کارکنان فولاد، صندوق بیمه اجتماعی کشاورزان، روستائیان و عشایر، صندوق بازنشستگی و وظیفه مستخدمین سازمان بنادر و دریانوردی مستمری دریافت کند، خانوار دارای عضو مستمری بگیر صندوق های بازنشستگی نامیده می گردد.

خانوار دارای عضو بیمه پرداز: خانواری که حداقل یکی از اعضای آن بیمه پرداز یکی از صندوق های بیمه ای سازمان تأمین اجتماعی، صندوق بازنشستگی کشوری، صندوق حمایت و بازنشستگی کارکنان فولاد، صندوق بیمه اجتماعی کشاورزان، روستائیان و عشایر، صندوق بازنشستگی و وظیفه مستخدمین سازمان بنادر و دریانوردی باشد، خانوار دارای عضو بیمه پرداز نامیده می گردد.

خانوار دارای مجوز صنفی: خانواری که حداقل یکی از اعضای آن دارای هر نوعی از مجوزهای صنفی باشد، خانوار دارای مجوز صنفی نامیده می گردد.

خانوار فاقد عضو دارای درآمد رسمی: خانواری که هیچ یک از اعضای آن از صندوق های بازنشستگی سازمان تأمین اجتماعی، سازمان بازنشستگی نیروهای مسلح، صندوق بازنشستگی کشوری، صندوق حمایت و بازنشستگی کارکنان فولاد، صندوق بیمه اجتماعی کشاورزان، روستائیان و عشایر،

صندوق بازنشستگی و وظیفه مستخدمین سازمان بنادر و دریانوردی مستمری دریافت نمی کنند و یا بیمه پرداز صندوق های بیمه گر نیستند، خانوار فاقد عضو دارای درآمد رسمی نامیده می گردد.

خانوار فاقد خودرو: خانواری که هیچ یک از اعضای آن هیچ گونه خودروی عمومی و یا غیرعمومی ندارند (خودرویی به نام آنان ثبت نشده است) خانوار فاقد خودرو نامیده می گردند.

خانوار سه دهک پایین: خانوارهایی که مبتنی بر اطلاعات بانکی، جامعه ۳۰ درصد فقیر کشور را تشکیل می دهند، خانوار سه دهک پایین نامیده می شوند.

جمعیت تحت پوشش کمیته امداد و بهزیستی: خانواری که در لیست مستمری بگیر کمیته امداد و سازمان بهزیستی قرار دارد، جمعیت تحت پوشش کمیته امداد و بهزیستی نامیده می گردد. لیست پشت نوبتی بهزیستی در این فیلد گنجانده شده است.

خانوار دارای عضو معلول: خانواری که حداقل یکی از آن معلول باشد و در لیست سازمان بهزیستی قرار گرفته باشد، خانوار دارای عضو معلول نامیده می گردد.

خانوار گرفتار در فقر قطعی: سه مؤلفه برای شناسایی خانوار گرفتار در فقر لحاظ شده است. (۱) خانوار تحت پوشش نهادهای حمایتی (کمیته امداد خمینی (ره) و بهزیستی)، (۲) خانوار سه دهک پایین کشور، (۳) خانواری که فاقد درآمد ثابت ماهانه باشد. خانواری که حداقل دو مؤلفه فقر را داشته باشد، خانوار گرفتار در فقر قطعی شناسایی شده است.



استان زنجان

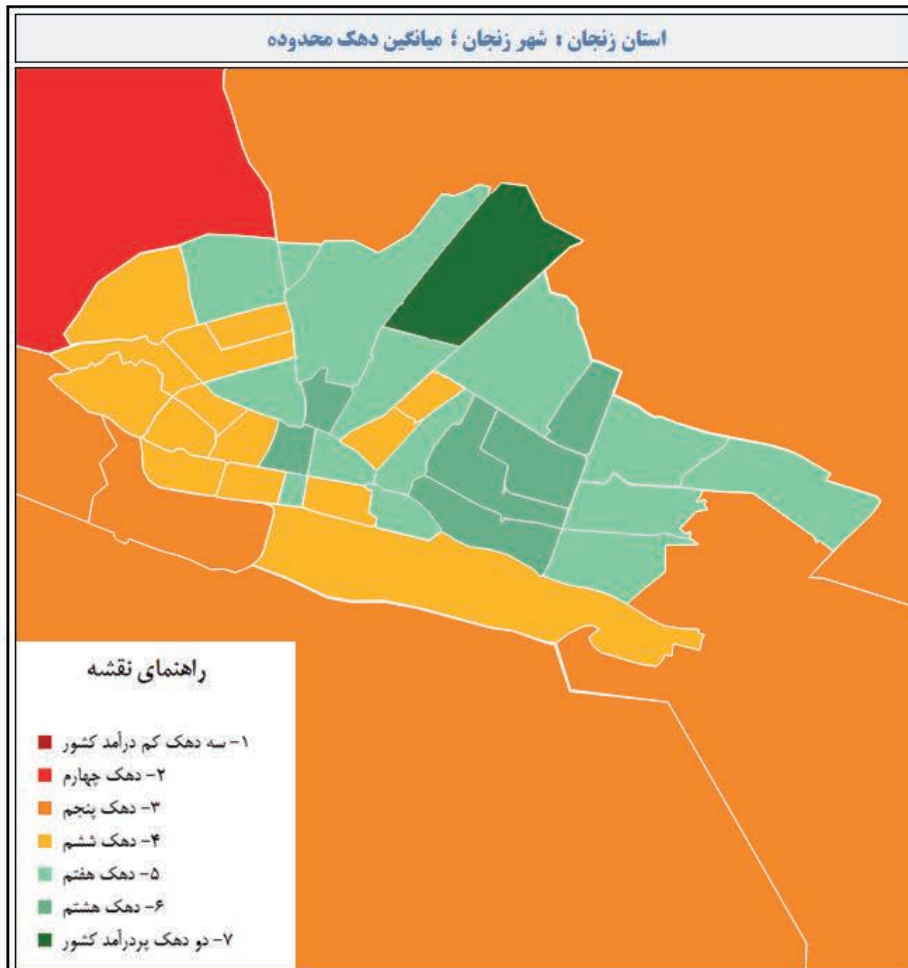


نقشه رفاهی یکصد شهر ایران



استان زنجان :

شهرستان زنجان



	کشور	استان	شهرستان
جمعیت بارانه بگير	۷۱,۶۱۶,۲۱۶	۱,۰۷۶,۶۹۸	۴۹۶,۱۲۲
خانوار بارانه بگير	۲۴,۶۱۰,۶۶۰	۳۴۸,۵۹۱	۱۶۱,۷۰۶
نسبت خانوار بارانه بگير	۸۱.۱٪	۹۲.۰٪	۸۸.۸٪
خانوار معيشت بگير	۱۹,۰۹۹,۸۵۱	۲۸۵,۵۸۴	۱۲۵,۹۴۰
نسبت خانوار معيشت بگير	۶۲.۹٪	۷۵.۴٪	۶۹.۳٪
تعداد خانوار دارای زن سرپرست	۴,۶۷۸,۳۲۸	۵۶,۸۲۴	۲۷,۲۰۳
نسبت خانوار زن سرپرست	۱۹.۰٪	۱۶.۳٪	۱۶.۸٪
خانوار دارای عضو کارمند دولت	۱,۶۳۷,۲۱۳	۲۵,۳۵۲	۱۴,۰۶۸
نسبت خانوار دارای عضو کارمند	۶.۷٪	۷.۳٪	۸.۷٪
تعداد خانوار دارای مستمری بگير از صندوق های بازنشستگی	۴,۲۰۳,۶۹۹	۵۲,۸۵۹	۳۱,۴۷۷
نسبت خانوار دارای مستمری بگير	۱۷.۱٪	۱۵.۳٪	۱۹.۵٪
تعداد خانوار دارای مجوز صنفی	۲,۰۵۵,۰۳۰	۳۴,۱۳۷	۱۶,۵۷۹
نسبت خانوار دارای مجوز صنفی	۸.۴٪	۹.۸٪	۱۰.۳٪
خانواده فاقد عضو دارای درآمد ثابت ماهانه	۱۱,۰۵۷,۲۰۳	۱۴۵,۲۴۴	۵۲,۲۲۸
نسبت خانوار فاقد عضو دارای درآمد ثابت ماهانه	۴۴.۹٪	۴۱.۷٪	۳۲.۹٪
تعداد خانوار فاقد خودرو	۱۲,۰۶۷,۵۳۲	۱۶۷,۷۸۵	۶۹,۰۹۵
نسبت خانوار فاقد خودرو	۴۹.۰٪	۴۸.۱٪	۴۲.۷٪
تعداد خانوار در ۳ دهک پایین کشور	۶,۴۴۴,۱۸۴	۹۹,۱۲۸	۳۸,۷۰۶
نسبت خانوار ۳ دهک پایین	۲۶.۲٪	۲۸.۴٪	۲۲.۹٪
خانوار تحت پوشش کمیته امداد و بهزیستی	۲,۱۱۹,۲۲۵	۳۹,۴۰۳	۱۲,۹۷۰
نسبت خانوار تحت پوشش کمیته امداد و بهزیستی	۱۲.۷٪	۱۱.۳٪	۸.۶٪
تعداد خانوار دارای عضو معلول	۵۴۹,۴۸۳	۸,۹۵۴	۴,۴۶۷
تعداد خانوار گرفتار فقر قطعی	۵,۶۲۲,۵۱۵	۷۸,۱۱۹	۲۷,۸۳۰
نسبت خانوار گرفتار فقر قطعی	۲۲.۸٪	۲۲.۴٪	۱۷.۲٪



این نسبت در استان برابر **۲۸,۴۴** برآورد می‌شود. این بدان معناست که شهرستان زنجان نسبت به میانگین کشوری دارای درصد جمعیت فقیر کمتری است.

در حالی که **۸,۶۴** درصد خانوارهای شهرستان تحت پوشش کمیته امداد امام خمینی (ره) و بهزستی هستند، **۱۱,۳** درصد از خانوارهای استان و **۱۲,۶۷** درصد خانوارهای کشور از پوشش این دو نهاد حمایتی برخوردار هستند.

۴۴۶۷ خانوار شهرستان، **۸۹۵۴** خانوار استان و **۵۴۹,۴۸۳** خانوار کشور دارای حداقل یک عضو معلول هستند.

به تقریب **۱۷,۲۱** درصد خانوارهای این شهرستان گرفتار فقر قطعی هستند. این نسبت در استان **۲۲,۴۱** درصد و در کشور **۲۲,۸۵** درصد برآورد می‌شود.

شهرستان زنجان دارای **۱۶۱۷۰۶** خانوار برابر **۴۹۶۱۲۲** نفر جمعیت یارانه بگیر است.

بیش از **۸۸,۸۴** درصد خانوارهای این شهرستان یارانه نقدی را دریافت می‌کنند. مقدار مشابه برای استان **۹۲,۰۴** درصد و برای کشور **۸۱,۱۰** درصد است.

۶۹,۱۹ درصد خانوارهای این شهرستان از یارانه کمک معیشتی برخوردار هستند. این در حالی است که **۷۵,۴** درصد خانوارهای استان و **۶۲,۹۴** درصد خانوارهای کشور این یارانه را دریافت می‌کنند.

در این شهرستان **۱۶,۸۲** درصد خانوارهای شهرستان دارای سرپرست زن هستند. این نسبت در استان **۱۶,۳** درصد و در کشور **۱۹,۱** درصد است.

۸,۷ درصد خانوارهای شهرستان دارای حداقل یک عضو کارمند دولت هستند. **۷,۲۷** درصد خانوارهای استان و **۶,۶۵** درصد خانوارهای کشور دارای عضو کارمند دولت هستند.

بیش از **۱۹,۴۷** درصد خانوارهای این شهرستان مستمری بگیر حداقل یکی از صندوق‌های بازنشستگی هستند. این در حالی است که میزان مشابه در استان **۱۵,۱۶** درصد و در کشور **۱۷,۰۸** درصد است.

حدود **۱۰,۲۵** درصد خانوارهای این شهرستان دارای مجوز صنفی هستند. **۹,۷۹** درصد خانوارهای استان و **۸,۳۵** درصد خانوارهای کشور دارای مجوز صنفی هستند.

بیش از **۲۸,۲۹** درصد خانوارهای این شهرستان فاقد درآمد ثابت ماهیانه هستند. این نسبت در استان **۳۴,۵۸** و در کشور **۳۶,۷۷** درصد می‌رسد.

۴۲,۷۳ درصد خانوارهای شهرستان فاقد هرگونه خودروی عمومی و یا غیرعمومی هستند. این در حالی است که **۴۸,۱۳** درصد خانوارهای استان و **۴۹,۰۳** درصد خانوارهای کشور فاقد خودرو هستند.

۲۳,۹۴ درصد خانوارهای این شهرستان در سه دهک فقیر کشور قرار دارند.

استان سمنان

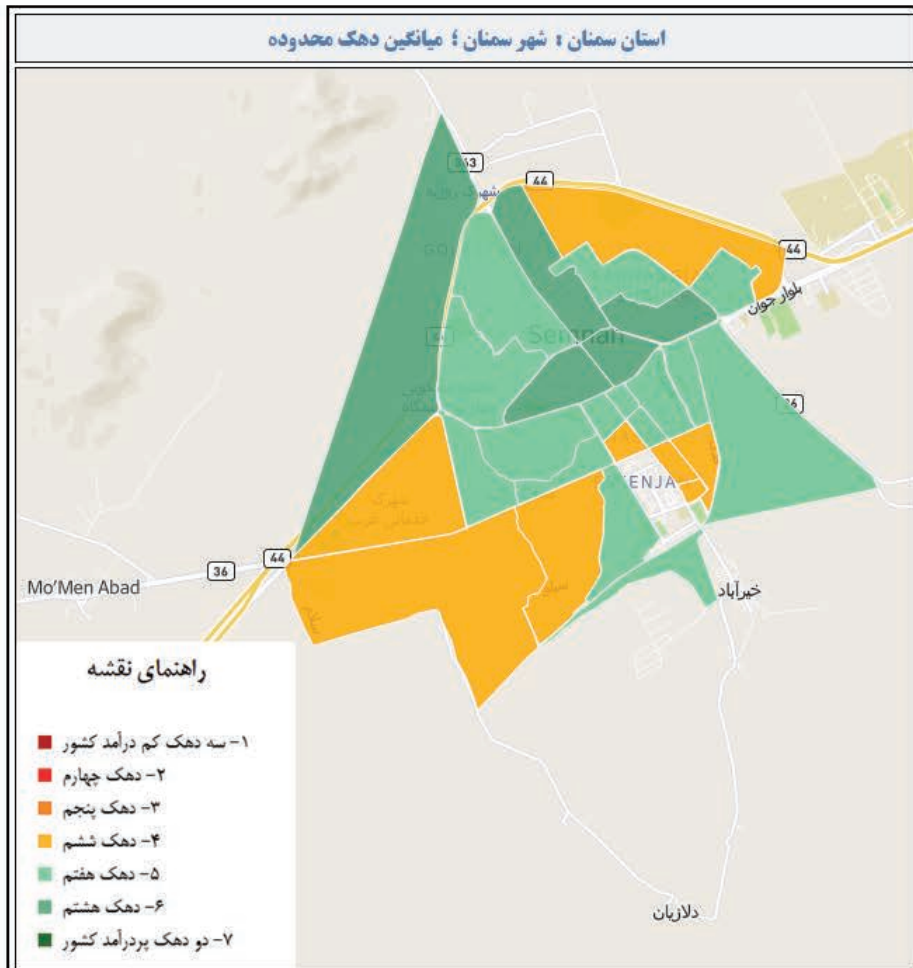


نقشه رفاهی یکصد شهر ایران



استان سمنان : شهرستان سمنان

استان سمنان



	کشور	استان	شهرستان
جمعیت یارانه بگیر	۷۶,۶۱۶,۲۱۶	۶۲۳,۵۵۶	۱۵۶,۹۶۸
خانوار یارانه بگیر	۲۴,۶۱۰,۶۶۰	۲۱۳,۲۹۳	۵۲,۸۹۲
نسبت خانوار یارانه بگیر	۸۱.۱٪	۸۸.۳٪	۸۳.۹٪
خانوار معیشت بگیر	۱۹,۰۹۹,۸۵۱	۱۶۱,۴۳۴	۳۷,۳۹۵
نسبت خانوار معیشت بگیر	۶۲.۹٪	۶۶.۸٪	۵۹.۳٪
تعداد خانوار دارای زن سرپرست	۴,۶۷۸,۳۲۸	۴۲,۰۳۹	۹,۲۲۴
نسبت خانوار زن سرپرست	۱۹.۰٪	۱۹.۷٪	۱۷.۴٪
خانوار دارای عضو کارمند دولت	۱,۶۲۷,۲۱۳	۱۹,۹۸۶	۵,۶۸۶
نسبت خانوار دارای عضو کارمند	۶.۷٪	۹.۴٪	۱۰.۸٪
تعداد خانوار دارای مستمری بگیر از صندوق های بازنشستگی	۴,۲۰۳,۶۹۹	۵۵,۶۳۲	۱۵,۶۹۲
نسبت خانوار دارای مستمری بگیر	۱۷.۱٪	۲۶.۱٪	۲۸.۹٪
تعداد خانوار دارای مجوز صنفی	۲,۰۵۵,۰۳۰	۲۳,۳۸۵	۵,۵۳۵
نسبت خانوار دارای مجوز صنفی	۸.۴٪	۱۱.۰٪	۱۰.۵٪
خانواده فاقد عضو دارای درآمد ثابت ماهانه	۱۱,۰۵۷,۲۰۳	۶۰,۹۰۶	۱۲,۰۷۷
نسبت خانوار فاقد عضو دارای درآمد ثابت ماهانه	۴۴.۹٪	۲۸.۶٪	۲۲.۸٪
تعداد خانوار فاقد خودرو	۱۲,۰۶۷,۵۳۲	۹۱,۳۶۶	۱۹,۰۲۵
نسبت خانوار فاقد خودرو	۴۹.۰٪	۴۲.۸٪	۳۶.۰٪
تعداد خانوار در ۳ دهک پایین کشور	۶,۴۴۴,۱۸۴	۳۷,۰۸۳	۶,۳۰۰
نسبت خانوار ۳ دهک پایین	۲۴.۲٪	۱۷.۴٪	۱۱.۹٪
خانوار تحت پوشش کمیته امداد و بهزیستی	۲,۱۱۹,۲۲۵	۲۱,۲۴۱	۳,۳۲۲
نسبت خانوار تحت پوشش کمیته امداد و بهزیستی	۱۲.۷٪	۱۰.۰٪	۶.۳٪
تعداد خانوار دارای عضو معلول	۵۴۹,۴۸۳	۵,۷۶۷	۱,۲۷۹
تعداد خانوار گرفتار فقر قطعی	۵,۶۲۲,۵۱۵	۲۷,۴۳۴	۴,۵۹۲
نسبت خانوار گرفتار فقر قطعی	۲۲.۸٪	۱۲.۹٪	۸.۷٪

نقشه رفاهی
یکصد شهر ایران



نسبت در استان برابر **۱۷,۳۹** برآورد می‌شود. این بدان معناست که شهرستان سمنان نسبت به میانگین کشوری دارای درصد جمعیت فقیر کمتری است.

در حالی که **۶,۳** درصد خانوارهای شهرستان تحت پوشش کمیته امداد امام خمینی (ره) و بهزستی هستند، **۹,۹۶** درصد از خانوارهای استان و **۱۲,۶۷** درصد خانوارهای کشور از پوشش این دو نهاد حمایتی برخوردار هستند.

۱۲۷۹ خانوار شهرستان، **۵۷۶۷** خانوار استان و **۵۴۹,۴۸۳** خانوار کشور دارای حداقل یک عضو معلول هستند.

به تقریب **۸,۶۸** درصد خانوارهای این شهرستان گرفتار فقر قطعی هستند. این نسبت در استان **۱۲,۸۶** درصد و در کشور **۲۲,۸۵** درصد برآورد می‌شود.

شهرستان سمنان دارای **۵۲۸۹۳** خانوار برابر **۱۵۶۹۶۸** نفر جمعیت یارانه‌بگیر است.

بیش از **۸۳,۹۴** درصد خانوارهای این شهرستان یارانه نقدی را دریافت می‌کنند. مقدار مشابه برای استان **۸۸,۲۵** درصد و برای کشور **۸۱,۱۰** درصد است.

۵۹,۳۴ درصد خانوارهای این شهرستان از یارانه کمک‌معیشتی برخوردار هستند. این در حالی است که **۶۶,۷۹** درصد خانوارهای استان و **۶۲,۹۴** درصد خانوارهای کشور این یارانه را دریافت می‌کنند.

در این شهرستان **۱۷,۴۴** درصد خانوارهای شهرستان دارای سرپرست زن هستند. این نسبت در استان **۱۹,۷۱** درصد و در کشور **۱۹,۱** درصد است.

۱۰,۷۵ درصد خانوارهای شهرستان دارای حداقل یک عضو کارمند دولت هستند. **۹,۳۷** درصد خانوارهای استان و **۶,۶۵** درصد خانوارهای کشور دارای عضو کارمند دولت هستند.

بیش از **۲۸,۹۱** درصد خانوارهای این شهرستان مستمری‌بگیر حداقل یکی از صندوق‌های بازنشستگی هستند. این در حالی است که میزان مشابه در استان **۲۶,۰۸** درصد و در کشور **۱۷,۰۸** درصد است.

حدود **۱۰,۴۶** درصد خانوارهای این شهرستان دارای مجوز صنفی هستند. **۱۰,۹۶** درصد خانوارهای استان و **۸,۳۵** درصد خانوارهای کشور دارای مجوز صنفی هستند.

بیش از **۲۰,۲۷** درصد خانوارهای این شهرستان فاقد درآمد ثابت ماهیانه هستند. این نسبت در استان **۲۳,۶۶** و در کشور **۳۶,۷۷** درصد می‌رسد.

۳۵,۹۷ درصد خانوارهای شهرستان فاقد هرگونه خودروی عمومی و یا غیرعمومی هستند. این در حالی است که **۴۲,۷۹** درصد خانوارهای استان و **۴۹,۰۳** درصد خانوارهای کشور فاقد خودرو هستند.

۱۱,۹۱ درصد خانوارهای این شهرستان در سه دهک فقیر کشور قرار دارند. این

استان سیستان و بلوچستان



نقشه رفاهی یکصد شهر ایران

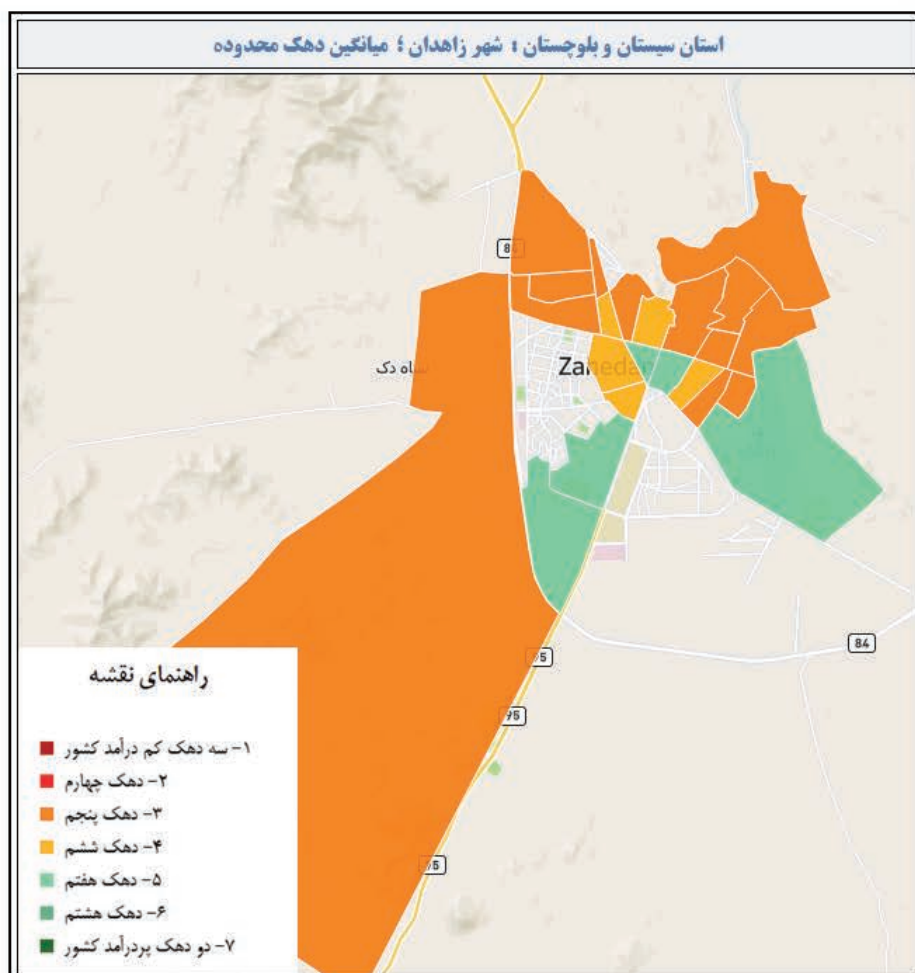


استان سیستان و بلوچستان : شهرستان زاهدان



استان سیستان و بلوچستان

نقشه رفاهی
یکمصد شهر ایران



	کشور	استان	شهرستان
جمعیت یارانه بگیر	۷۱,۶۱۶,۲۱۶	۳,۰۲۲,۰۴۱	۷۰۲,۹۳۵
خانوار یارانه بگیر	۲۴,۶۱۰,۶۶۰	۷۸۵,۵۹۹	۱۸۸,۳۴۷
نسبت خانوار یارانه بگیر	۸۱.۱٪	۹۰.۰٪	۸۶.۵٪
خانوار معیشت بگیر	۱۹,۰۹۹,۸۵۱	۶۸۱,۹۱۲	۱۴۹,۸۴۶
نسبت خانوار معیشت بگیر	۶۲.۹٪	۷۸.۱٪	۶۸.۹٪
تعداد خانوار دارای زن سرپرست	۴,۶۷۸,۳۲۸	۴۰۰,۶۲۳	۴۴,۱۸۷
نسبت خانوار زن سرپرست	۱۹.۰٪	۲۵.۵٪	۲۳.۵٪
خانوار دارای عضو کارمند دولت	۱,۶۲۷,۲۱۳	۵۳,۹۹۲	۱۶,۲۰۱
نسبت خانوار دارای عضو کارمند	۶.۷٪	۶.۹٪	۸.۶٪
تعداد خانوار دارای مستمری بگیر از صندوق های بازنشستگی	۴,۲۰۳,۶۹۹	۵۱,۰۸۵	۲۰,۸۹۹
نسبت خانوار دارای مستمری بگیر	۱۷.۱٪	۶.۵٪	۱۱.۱٪
تعداد خانوار دارای مجوز صنفی	۲,۰۵۵,۰۳۰	۳۷,۸۱۱	۱۲,۱۶۰
نسبت خانوار دارای مجوز صنفی	۸.۴٪	۴.۸٪	۶.۵٪
خانواده فاقد عضو دارای درآمد ثابت ماهانه	۱۱,۰۵۷,۲۰۳	۵۷۵,۰۷۲	۱۱۵,۸۴۳
نسبت خانوار فاقد عضو دارای درآمد ثابت ماهانه	۴۴.۹٪	۷۳.۳٪	۶۱.۵٪
تعداد خانوار فاقد خودرو	۱۲,۰۶۷,۵۳۲	۵۲۶,۲۲۷	۹۹,۷۲۰
نسبت خانوار فاقد خودرو	۴۹.۰٪	۶۷.۰٪	۵۳.۰٪
تعداد خانوار در ۳ دهک پایین کشور	۶,۴۴۴,۱۸۴	۴۲۰,۸۴۴	۶۷,۵۷۴
نسبت خانوار ۳ دهک پایین	۲۱.۲٪	۵۳.۶٪	۳۵.۹٪
خانوار تحت پوشش کمیته امداد و بهزیستی	۳,۱۱۹,۲۲۵	۲۱۶,۹۷۳	۳۰,۵۸۲
نسبت خانوار تحت پوشش کمیته امداد و بهزیستی	۱۲.۷٪	۲۷.۶٪	۱۶.۳٪
تعداد خانوار دارای عضو معلول	۵۴۹,۴۸۳	۱۶,۶۳۲	۳,۵۶۷
تعداد خانوار گرفتار فقر قطعی	۵,۶۲۲,۵۱۵	۴۰۳,۶۵۱	۶۵,۰۱۱
نسبت خانوار گرفتار فقر قطعی	۲۲.۸٪	۵۱.۴٪	۳۴.۵٪



☉ **۳۵٫۹** درصد خانوارهای این شهرستان در سه دهک فقیر کشور قرار دارند. این نسبت در استان برابر **۵۳٫۵۷** برآورد می‌شود. این بدان معناست که شهرستان زاهدان نسبت به میانگین کشوری دارای درصد جمعیت فقیر بیشتری است.

☉ در حالی که **۱۶٫۲۵** درصد خانوارهای شهرستان تحت پوشش کمیته امداد امام خمینی (ره) و بهزستی هستند، **۲۷٫۶۲** درصد از خانوارهای استان و **۱۲٫۶۷** درصد خانوارهای کشور از پوشش این دو نهاد حمایتی برخوردار هستند.

☉ **۳۵۶۷** خانوار شهرستان، **۱۶۶۳۲** خانوار استان و **۵۴۹٫۴۸۳** خانوار کشور دارای حداقل یک عضو معلول هستند.

☉ به تقریب **۳۴٫۵۳** درصد خانوارهای این شهرستان گرفتار فقر قطعی هستند. این نسبت در استان **۵۱٫۳۸** درصد و در کشور **۲۲٫۸۵** درصد برآورد می‌شود.

☉ شهرستان زاهدان دارای **۱۸۸۲۴۷** خانوار برابر **۷۰۲۹۳۵** نفر جمعیت یارانه‌بگیر است.

☉ بیش از **۸۶٫۵۱** درصد خانوارهای این شهرستان یارانه نقدی را دریافت می‌کنند. مقدار مشابه برای استان **۹۰٫۰۱** درصد و برای کشور **۸۱٫۱۰** درصد است.

☉ **۶۸٫۸۶** درصد خانوارهای این شهرستان از یارانه کمک معیشتی برخوردار هستند. این در حالی است که **۷۸٫۱۳** درصد خانوارهای استان و **۶۲٫۹۴** درصد خانوارهای کشور این یارانه را دریافت می‌کنند.

☉ در این شهرستان **۲۳٫۴۷** درصد خانوارهای شهرستان دارای سرپرست زن هستند. این نسبت در استان **۲۵٫۵۴** درصد و در کشور **۱۹٫۱** درصد است.

☉ **۸٫۶۱** درصد خانوارهای شهرستان دارای حداقل یک عضو کارمند دولت هستند. **۶٫۸۷** درصد خانوارهای استان و **۶٫۶۵** درصد خانوارهای کشور دارای عضو کارمند دولت هستند.

☉ بیش از **۱۱٫۱** درصد خانوارهای این شهرستان مستمری‌بگیر حداقل یکی از صندوق‌های بازنشستگی هستند. این در حالی است که میزان مشابه در استان **۶٫۵** درصد و در کشور **۱۷٫۰۸** درصد است.

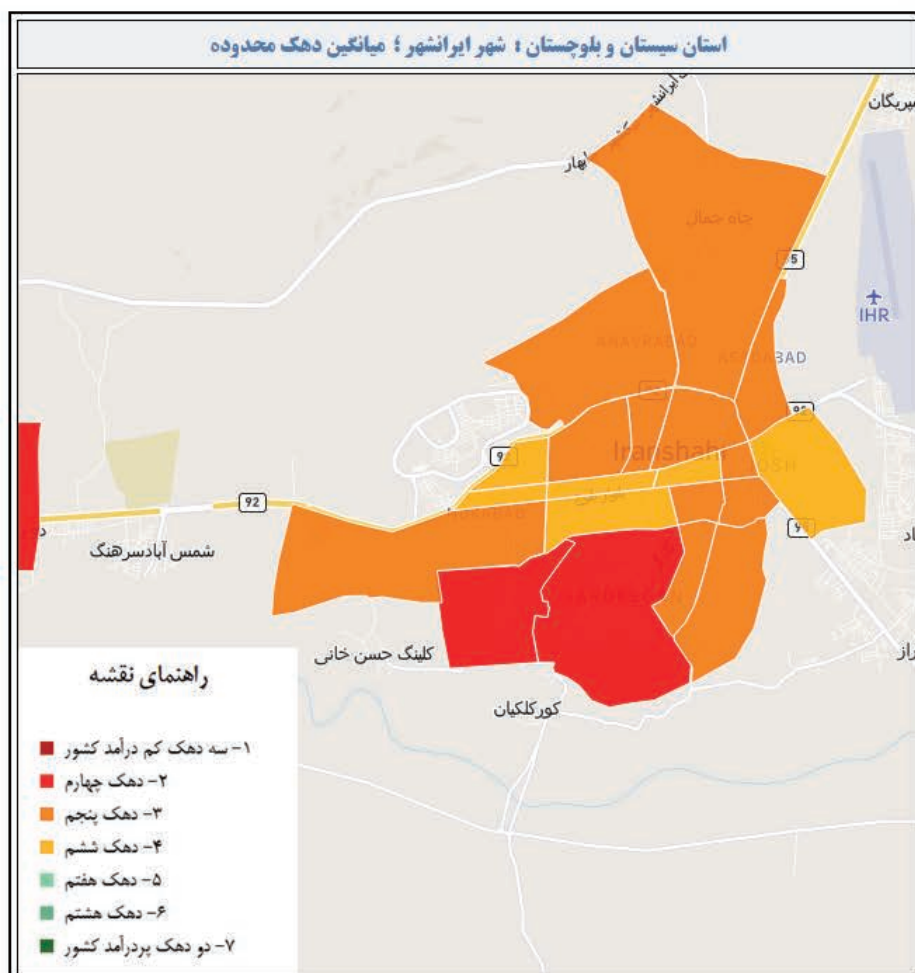
☉ حدود **۶٫۴۶** درصد خانوارهای این شهرستان دارای مجوز صنفی هستند. **۴٫۸۱** درصد خانوارهای استان و **۸٫۳۵** درصد خانوارهای کشور دارای مجوز صنفی هستند.

☉ بیش از **۵۰٫۴۲** درصد خانوارهای این شهرستان فاقد درآمد ثابت ماهیانه هستند. این نسبت در استان **۵۲٫۲۴** و در کشور **۳۶٫۷۷** درصد می‌رسد.

☉ **۵۲٫۹۷** درصد خانوارهای شهرستان فاقد هرگونه خودروی عمومی و یا غیرعمومی هستند. این در حالی است که **۶۶٫۹۹** درصد خانوارهای استان و **۴۹٫۰۳** درصد خانوارهای کشور فاقد خودرو هستند.



استان سیستان و بلوچستان و بلوچستان : شهرستان ایرانشهر



	کشور	استان	شهرستان
جمعیت یارانه بگیر	۷۶,۶۱۶,۲۱۶	۳,۰۲۲,۰۴۱	۲۷۰,۴۱۳
خانوار یارانه بگیر	۲۴,۶۱۰,۶۶۰	۷۸۵,۵۹۹	۷۲,۶۳۸
نسبت خانوار یارانه بگیر	۸۱.۱٪	۹۰.۰٪	۹۲.۱٪
خانوار معیشت بگیر	۱۹,۰۹۹,۸۵۱	۶۸۱,۹۱۲	۶۴,۰۳۳
نسبت خانوار معیشت بگیر	۶۲.۹٪	۷۸.۱٪	۸۱.۳٪
تعداد خانوار دارای زن سرپرست	۴,۶۷۸,۳۲۸	۴۰۰,۶۲۳	۴۰,۷۷۳
نسبت خانوار زن سرپرست	۱۹.۰٪	۲۵.۵٪	۲۸.۶٪
خانوار دارای عضو کارمند دولت	۱,۶۳۷,۲۱۳	۵۳,۹۹۲	۵,۳۱۴
نسبت خانوار دارای عضو کارمند	۶.۷٪	۶.۹٪	۷.۳٪
تعداد خانوار دارای مستمری بگیر از صندوق های بازنشستگی	۴,۲۰۳,۶۹۹	۵۱,۰۸۵	۵,۷۶۹
نسبت خانوار دارای مستمری بگیر	۱۷.۱٪	۶.۵٪	۷.۹٪
تعداد خانوار دارای مجوز صنفی	۲,۰۵۵,۰۳۰	۳۷,۸۱۱	۳,۱۴۰
نسبت خانوار دارای مجوز صنفی	۸.۴٪	۴.۸٪	۴.۳٪
خانواده فاقد عضو دارای درآمد ثابت ماهانه	۱۱,۰۵۷,۲۰۳	۵۷۵,۰۷۲	۵۲,۰۹۶
نسبت خانوار فاقد عضو دارای درآمد ثابت ماهانه	۴۴.۹٪	۷۳.۳٪	۷۱.۷٪
تعداد خانوار فاقد خودرو	۱۲,۰۶۷,۵۳۲	۵۳۶,۳۳۷	۴۹,۶۶۷
نسبت خانوار فاقد خودرو	۴۹.۰٪	۶۷.۰٪	۶۸.۴٪
تعداد خانوار در ۳ دهک پایین کشور	۶,۴۴۴,۱۸۴	۴۲۰,۸۴۴	۴۰,۳۲۳
نسبت خانوار ۳ دهک پایین	۲۶.۲٪	۵۲.۶٪	۵۵.۵٪
خانوار تحت پوشش کمیته امداد و بهزیستی	۳,۱۱۹,۲۲۵	۲۱۶,۹۷۳	۱۸,۸۳۴
نسبت خانوار تحت پوشش کمیته امداد و بهزیستی	۱۲.۷٪	۲۷.۶٪	۲۵.۹٪
تعداد خانوار دارای عضو معلول	۵۴۹,۴۸۳	۱۶,۶۳۲	۱,۹۷۶
تعداد خانوار گرفتار فقر قطعی	۵,۶۲۲,۵۱۵	۴۰۳,۶۵۱	۳۷,۵۵۲
نسبت خانوار گرفتار فقر قطعی	۲۲.۸٪	۵۱.۴٪	۵۱.۷٪



☉ **۵۵,۵۱** درصد خانوارهای این شهرستان در سه دهک فقیر کشور قرار دارند. این نسبت در استان برابر **۵۳,۵۷** برآورد می‌شود. این بدان معناست که شهرستان ایرانشهر نسبت به میانگین کشوری دارای درصد جمعیت فقیر بیشتری است.

☉ در حالی که **۲۵,۹۳** درصد خانوارهای شهرستان تحت پوشش کمیته امداد امام خمینی (ره) و بهزستی هستند، **۲۷,۶۲** درصد از خانوارهای استان و **۱۲,۶۷** درصد خانوارهای کشور از پوشش این دو نهاد حمایتی برخوردار هستند.

☉ **۱۹۷۶** خانوار شهرستان، **۱۶۶۳۲** خانوار استان و **۵۴۹,۴۸۳** خانوار کشور دارای حداقل یک عضو معلول هستند.

☉ به تقریب **۵۱,۷** درصد خانوارهای این شهرستان گرفتار فقر قطعی هستند. این نسبت در استان **۵۱,۳۸** درصد و در کشور **۲۲,۸۵** درصد برآورد می‌شود.

☉ شهرستان ایرانشهر دارای **۷۲۶۳۸** خانوار برابر **۲۷۰۴۱۳** نفر جمعیت یارانه‌بگیر است.

☉ بیش از **۹۲,۰۹** درصد خانوارهای این شهرستان یارانه نقدی را دریافت می‌کنند. مقدار مشابه برای استان **۹۰,۰۱** درصد و برای کشور **۸۱,۱۰** درصد است.

☉ **۸۱,۱۷** درصد خانوارهای این شهرستان از یارانه کمک معیشتی برخوردار هستند. این در حالی است که **۷۸,۱۳** درصد خانوارهای استان و **۶۲,۹۴** درصد خانوارهای کشور این یارانه را دریافت می‌کنند.

☉ در این شهرستان **۲۸,۶** درصد خانوارهای شهرستان دارای سرپرست زن هستند. این نسبت در استان **۲۵,۵۴** درصد و در کشور **۱۹,۱** درصد است.

☉ **۷,۳۲** درصد خانوارهای شهرستان دارای حداقل یک عضو کارمند دولت هستند. **۶,۸۷** درصد خانوارهای استان و **۶,۶۵** درصد خانوارهای کشور دارای عضو کارمند دولت هستند.

☉ بیش از **۷,۹۴** درصد خانوارهای این شهرستان مستمری‌بگیر حداقل یکی از صندوق‌های بازنشستگی هستند. این در حالی است که میزان مشابه در استان **۶,۵** درصد و در کشور **۱۷,۰۸** درصد است.

☉ حدود **۴,۳۲** درصد خانوارهای این شهرستان دارای مجوز صنفی هستند. **۴,۸۱** درصد خانوارهای استان و **۸,۳۵** درصد خانوارهای کشور دارای مجوز صنفی هستند.

☉ بیش از **۵۲,۴۹** درصد خانوارهای این شهرستان فاقد درآمد ثابت ماهیانه هستند. این نسبت در استان **۵۲,۲۴** و در کشور **۳۶,۷۷** درصد می‌رسد.

☉ **۶۸,۳۸** درصد خانوارهای شهرستان فاقد هرگونه خودروی عمومی و یا غیرعمومی هستند. این در حالی است که **۶۶,۹۹** درصد خانوارهای استان و **۴۹,۰۳** درصد خانوارهای کشور فاقد خودرو هستند.



استان سیستان و بلوچستان و بلوچستان : شهرستان چابهار



	کشور	استان	شهرستان
جمعیت یارانه بگیر	۷۱,۶۱۶,۲۱۶	۳,۰۲۲,۰۴۱	۳۰۷,۷۰۷
خانوار یارانه بگیر	۲۴,۶۱۰,۶۶۰	۷۸۵,۵۹۹	۷۱,۱۹۲
نسبت خانوار یارانه بگیر	۸۱.۱٪	۹۰.۰٪	۸۷.۱٪
خانوار معیشت بگیر	۱۹,۰۹۹,۸۵۱	۶۸۱,۹۱۲	۶۱,۷۶۲
نسبت خانوار معیشت بگیر	۶۲.۹٪	۷۸.۱٪	۷۵.۶٪
تعداد خانوار دارای زن سرپرست	۴,۶۷۸,۳۲۸	۲۰۰,۶۲۳	۱۶,۲۵۸
نسبت خانوار زن سرپرست	۱۹.۰٪	۲۵.۵٪	۲۲.۸٪
خانوار دارای عضو کارمند دولت	۱,۶۲۷,۲۱۳	۵۳,۹۹۲	۳,۴۳۶
نسبت خانوار دارای عضو کارمند	۶.۷٪	۶.۹٪	۴.۸٪
تعداد خانوار دارای مستمری بگیر از صندوق های بازنشستگی	۴,۲۰۳,۶۹۹	۵۱,۰۸۵	۲,۵۹۹
نسبت خانوار دارای مستمری بگیر	۱۷.۱٪	۶.۵٪	۳.۷٪
تعداد خانوار دارای مجوز صنفی	۲,۰۵۵,۰۳۰	۲۷,۸۱۱	۳,۰۶۷
نسبت خانوار دارای مجوز صنفی	۸.۴٪	۴.۸٪	۴.۳٪
خانواده فاقد عضو دارای درآمد ثابت ماهانه	۱۱,۰۵۷,۲۰۳	۵۷۵,۰۷۲	۵۵,۵۷۲
نسبت خانوار فاقد عضو دارای درآمد ثابت ماهانه	۴۴.۹٪	۷۳.۳٪	۷۸.۱٪
تعداد خانوار فاقد خودرو	۱۲,۰۶۷,۵۳۲	۵۲۶,۲۲۷	۵۴,۲۹۵
نسبت خانوار فاقد خودرو	۴۹.۰٪	۶۷.۰٪	۷۶.۳٪
تعداد خانوار در ۳ دهک پایین کشور	۶,۴۴۴,۱۸۴	۴۲۰,۸۴۴	۴۳,۸۶۶
نسبت خانوار ۳ دهک پایین	۲۱.۲٪	۵۲.۶٪	۶۱.۶٪
خانوار تحت پوشش کمیته امداد و بهزیستی	۳,۱۱۹,۲۲۵	۲۱۶,۹۷۳	۱۶,۳۴۸
نسبت خانوار تحت پوشش کمیته امداد و بهزیستی	۱۲.۷٪	۲۷.۶٪	۲۳.۰٪
تعداد خانوار دارای عضو معلول	۵۴۹,۴۸۳	۱۶,۶۳۲	۱,۰۵۱
تعداد خانوار گرفتار فقر قطعی	۵,۶۲۲,۵۱۵	۴۰۳,۶۵۱	۴۲,۰۰۲
نسبت خانوار گرفتار فقر قطعی	۲۲.۸٪	۵۱.۴٪	۵۹.۰٪



نسبت در استان برابر **۵۳/۵۷** برآورد می‌شود. این بدان معناست که شهرستان چابهار نسبت به میانگین کشوری دارای درصد جمعیت فقیر بیشتری است.

در حالی که **۲۲/۹۶** درصد خانوارهای شهرستان تحت پوشش کمیته امداد امام خمینی (ره) و بهزستی هستند، **۲۷/۶۲** درصد از خانوارهای استان و **۱۲/۶۷** درصد خانوارهای کشور از پوشش این دو نهاد حمایتی برخوردار هستند.

۱۰۵۱ خانوار شهرستان، **۱۶۶۳۲** خانوار استان و **۵۴۹،۴۸۳** خانوار کشور دارای حداقل یک عضو معلول هستند.

به تقریب **۵۹،۰** درصد خانوارهای این شهرستان گرفتار فقر قطعی هستند. این نسبت در استان **۵۱،۳۸** درصد و در کشور **۲۲،۸۵** درصد برآورد می‌شود.

شهرستان چابهار دارای **۷۱۱۹۲** خانوار برابر **۳۰۷۷۰۷** نفر جمعیت یارانه‌بگیر است.

بیش از **۸۷،۱۴** درصد خانوارهای این شهرستان یارانه نقدی را دریافت می‌کنند. مقدار مشابه برای استان **۹۰،۰۱** درصد و برای کشور **۸۱،۱۰** درصد است.

۷۵،۶ درصد خانوارهای این شهرستان از یارانه کمک معیشتی برخوردار هستند. این در حالی است که **۷۸،۱۳** درصد خانوارهای استان و **۶۲،۹۴** درصد خانوارهای کشور این یارانه را دریافت می‌کنند.

در این شهرستان **۲۲،۸۴** درصد خانوارهای شهرستان دارای سرپرست زن هستند. این نسبت در استان **۲۵،۵۴** درصد و در کشور **۱۹،۱** درصد است.

۴،۸۳ درصد خانوارهای شهرستان دارای حداقل یک عضو کارمند دولت هستند. **۶،۸۷** درصد خانوارهای استان و **۶،۶۵** درصد خانوارهای کشور دارای عضو کارمند دولت هستند.

بیش از **۳،۶۵** درصد خانوارهای این شهرستان مستمری‌بگیر حداقل یکی از صندوق‌های بازنشستگی هستند. این در حالی است که میزان مشابه در استان **۶،۵** درصد و در کشور **۱۷،۰۸** درصد است.

حدود **۴،۳۱** درصد خانوارهای این شهرستان دارای مجوز صنفی هستند. **۴،۸۱** درصد خانوارهای استان و **۸،۳۵** درصد خانوارهای کشور دارای مجوز صنفی هستند.

بیش از **۶۰،۴۱** درصد خانوارهای این شهرستان فاقد درآمد ثابت ماهیانه هستند. این نسبت در استان **۵۲،۲۴** و در کشور **۳۶،۷۷** درصد می‌رسد.

۷۶،۲۷ درصد خانوارهای شهرستان فاقد هرگونه خودروی عمومی و یا غیرعمومی هستند. این در حالی است که **۶۶،۹۹** درصد خانوارهای استان و **۴۹،۰۳** درصد خانوارهای کشور فاقد خودرو هستند.

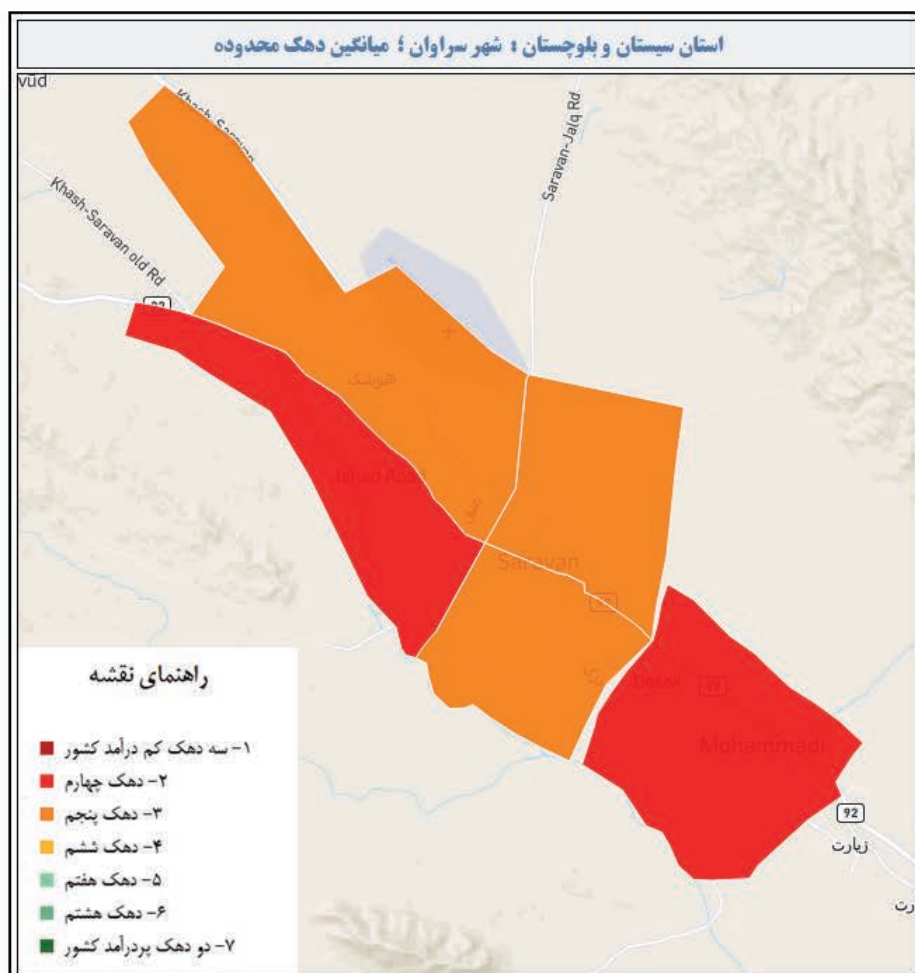
۶۱،۶۲ درصد خانوارهای این شهرستان در سه دهک فقیر کشور قرار دارند. این



استان سیستان و بلوچستان : شهرستان سراوان



استان سیستان و بلوچستان



	کشور	استان	شهرستان
جمعیت یارانه بگیر	۷۱,۶۱۶,۲۱۶	۳,۰۲۲,۰۴۱	۲۳۷,۷۰۱
خانوار یارانه بگیر	۲۴,۶۱۰,۶۶۰	۷۸۵,۵۹۹	۶۲,۴۴۳
نسبت خانوار یارانه بگیر	۸۱.۱٪	۹۰.۰٪	۹۲.۳٪
خانوار معیشت بگیر	۱۹,۰۹۹,۸۵۱	۶۸۱,۹۱۲	۵۲,۵۵۴
نسبت خانوار معیشت بگیر	۶۲.۹٪	۷۸.۱٪	۷۷.۷٪
تعداد خانوار دارای زن سرپرست	۴,۶۷۸,۳۲۸	۲۰۰,۶۲۳	۱۶,۴۳۰
نسبت خانوار زن سرپرست	۱۹.۰٪	۲۵.۵٪	۲۶.۳٪
خانوار دارای عضو کارمند دولت	۱,۶۲۷,۲۱۳	۵۳,۹۹۲	۳,۹۳۰
نسبت خانوار دارای عضو کارمند	۶.۷٪	۶.۹٪	۶.۳٪
تعداد خانوار دارای مستمری بگیر از صندوق های بازنشستگی	۴,۲۰۳,۶۹۹	۵۱,۰۸۵	۲,۶۳۶
نسبت خانوار دارای مستمری بگیر	۱۷.۱٪	۶.۵٪	۴.۲٪
تعداد خانوار دارای مجوز صنفی	۲,۰۵۵,۰۳۰	۳۷,۸۱۱	۲,۵۵۱
نسبت خانوار دارای مجوز صنفی	۸.۴٪	۴.۸٪	۴.۱٪
خانواده فاقد عضو دارای درآمد ثابت ماهانه	۱۱,۰۵۷,۲۰۳	۵۷۵,۰۷۲	۴۸,۸۳۸
نسبت خانوار فاقد عضو دارای درآمد ثابت ماهانه	۴۴.۹٪	۷۳.۳٪	۷۸.۳٪
تعداد خانوار فاقد خودرو	۱۲,۰۶۷,۵۳۲	۵۲۶,۲۳۷	۴۲,۲۰۳
نسبت خانوار فاقد خودرو	۴۹.۰٪	۶۷.۰٪	۶۷.۶٪
تعداد خانوار در ۳ دهک پایین کشور	۶,۴۴۴,۱۸۴	۴۲۰,۸۴۴	۳۵,۵۰۴
نسبت خانوار ۳ دهک پایین	۲۶.۲٪	۵۲.۶٪	۵۶.۹٪
خانوار تحت پوشش کمیته امداد و بهزیستی	۳,۱۱۹,۲۲۵	۲۱۶,۹۷۳	۱۴,۱۴۶
نسبت خانوار تحت پوشش کمیته امداد و بهزیستی	۱۲.۷٪	۲۷.۶٪	۲۲.۷٪
تعداد خانوار دارای عضو معلول	۵۴۹,۴۸۳	۱۶,۶۳۲	۱,۹۰۵
تعداد خانوار گرفتار فقر قطعی	۵,۶۲۲,۵۱۵	۴۰۳,۶۵۱	۳۴,۴۳۶
نسبت خانوار گرفتار فقر قطعی	۲۲.۸٪	۵۱.۴٪	۵۵.۱٪

نقشه رفاهی
یکمصد شهر ایران



☺ **۵۶,۸۶** درصد خانوارهای این شهرستان در سه دهک فقیر کشور قرار دارند. این نسبت در استان برابر **۵۳,۵۷** برآورد می‌شود. این بدان معناست که شهرستان سراوان نسبت به میانگین کشوری دارای درصد جمعیت فقیر بیشتری است.

☺ در حالی که **۲۲,۶۵** درصد خانوارهای شهرستان تحت پوشش کمیته امداد امام خمینی (ره) و بهزستی هستند، **۲۷,۶۲** درصد از خانوارهای استان و **۱۲,۶۷** درصد خانوارهای کشور از پوشش این دو نهاد حمایتی برخوردار هستند.

☺ **۱۹۰۵** خانوار شهرستان، **۱۶۶۳۲** خانوار استان و **۵۴۹,۴۸۳** خانوار کشور دارای حداقل یک عضو معلول هستند.

☺ به تقریب **۵۵,۱۵** درصد خانوارهای این شهرستان گرفتار فقر قطعی هستند. این نسبت در استان **۵۱,۳۸** درصد و در کشور **۲۲,۸۵** درصد برآورد می‌شود.

☺ شهرستان سراوان دارای **۶۲۴۴۳** خانوار برابر **۲۳۷۷۰۱** نفر جمعیت یارانه‌بگیر است.

☺ بیش از **۹۲,۲۷** درصد خانوارهای این شهرستان یارانه نقدی را دریافت می‌کنند. مقدار مشابه برای استان **۹۰,۰۱** درصد و برای کشور **۸۱,۱۰** درصد است.

☺ **۷۷,۶۶** درصد خانوارهای این شهرستان از یارانه کمک معیشتی برخوردار هستند. این در حالی است که **۷۸,۱۳** درصد خانوارهای استان و **۶۲,۹۴** درصد خانوارهای کشور این یارانه را دریافت می‌کنند.

☺ در این شهرستان **۲۶,۳۱** درصد خانوارهای شهرستان دارای سرپرست زن هستند. این نسبت در استان **۲۵,۵۴** درصد و در کشور **۱۹,۱** درصد است.

☺ **۶,۲۹** درصد خانوارهای شهرستان دارای حداقل یک عضو کارمند دولت هستند. **۶,۸۷** درصد خانوارهای استان و **۶,۶۵** درصد خانوارهای کشور دارای عضو کارمند دولت هستند.

☺ بیش از **۴,۲۲** درصد خانوارهای این شهرستان مستمری‌بگیر حداقل یکی از صندوق‌های بازنشستگی هستند. این در حالی است که میزان مشابه در استان **۶,۵** درصد و در کشور **۱۷,۰۸** درصد است.

☺ حدود **۴,۰۹** درصد خانوارهای این شهرستان دارای مجوز صنفی هستند. **۴,۸۱** درصد خانوارهای استان و **۸,۳۵** درصد خانوارهای کشور دارای مجوز صنفی هستند.

☺ بیش از **۶۱,۱۴** درصد خانوارهای این شهرستان فاقد درآمد ثابت ماهیانه هستند. این نسبت در استان **۵۲,۲۴** و در کشور **۳۶,۷۷** درصد می‌رسد.

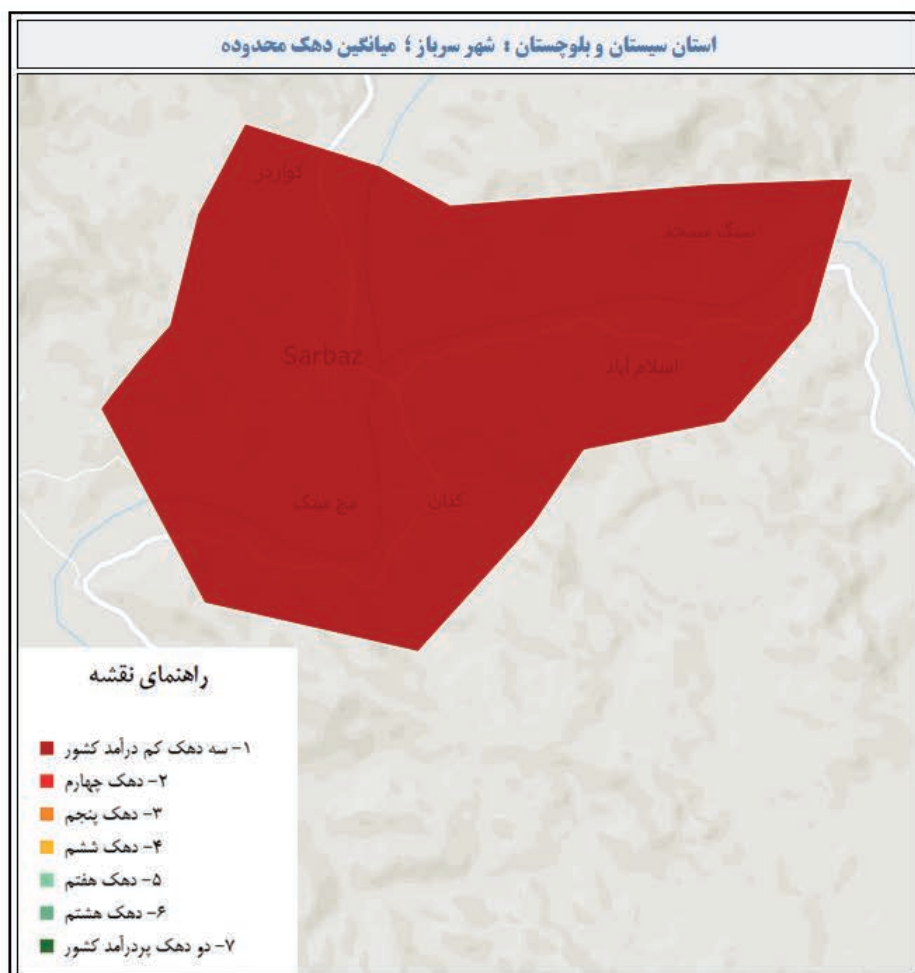
☺ **۶۷,۵۹** درصد خانوارهای شهرستان فاقد هرگونه خودروی عمومی و یا غیرعمومی هستند. این در حالی است که **۶۶,۹۹** درصد خانوارهای استان و **۴۹,۰۳** درصد خانوارهای کشور فاقد خودرو هستند.



استان سیستان و بلوچستان : شهرستان سرباز



استان سیستان و بلوچستان



	کشور	استان	شهرستان
جمعیت یارانه بگیر	۷۱,۶۱۶,۲۱۶	۳,۰۲۲,۰۴۱	۲۰۳,۸۵۴
خانوار یارانه بگیر	۲۴,۶۱۰,۶۶۰	۷۸۵,۵۹۹	۴۷,۱۱۲
نسبت خانوار یارانه بگیر	۸۱.۱٪	۹۰.۰٪	۸۸.۳٪
خانوار معیشت بگیر	۱۹,۰۹۹,۸۵۱	۶۸۱,۹۱۲	۴۱,۹۸۹
نسبت خانوار معیشت بگیر	۶۲.۹٪	۷۸.۱٪	۷۸.۶٪
تعداد خانوار دارای زن سرپرست	۴,۶۷۸,۳۲۸	۲۰۰,۶۲۳	۱۲,۶۵۹
نسبت خانوار زن سرپرست	۱۹.۰٪	۲۵.۵٪	۳۶.۹٪
خانوار دارای عضو کارمند دولت	۱,۶۳۷,۲۱۳	۵۳,۹۹۲	۱,۵۴۷
نسبت خانوار دارای عضو کارمند	۶.۷٪	۶.۹٪	۳.۳٪
تعداد خانوار دارای مستمری بگیر از صندوق های بازنشستگی	۴,۲۰۳,۶۹۹	۵۱,۰۸۵	۸۱۲
نسبت خانوار دارای مستمری بگیر	۱۷.۱٪	۶.۵٪	۱.۷٪
تعداد خانوار دارای مجوز صنفی	۲,۰۵۵,۰۳۰	۳۷,۸۱۱	۱,۰۱۵
نسبت خانوار دارای مجوز صنفی	۸.۴٪	۴.۸٪	۲.۳٪
خانواده فاقد عضو دارای درآمد ثابت ماهانه	۱۱,۰۵۷,۲۰۳	۵۷۵,۰۷۲	۴۱,۸۴۶
نسبت خانوار فاقد عضو دارای درآمد ثابت ماهانه	۴۴.۹٪	۷۳.۳٪	۸۸.۸٪
تعداد خانوار فاقد خودرو	۱۲,۰۶۷,۵۳۲	۵۳۶,۳۳۷	۳۸,۰۱۷
نسبت خانوار فاقد خودرو	۴۹.۰٪	۶۷.۰٪	۸۰.۷٪
تعداد خانوار در ۳ دهک پایین کشور	۶,۴۴۴,۱۸۴	۴۲۰,۸۴۴	۳۱,۹۰۸
نسبت خانوار ۳ دهک پایین	۲۱.۲٪	۵۳.۶٪	۶۷.۷٪
خانوار تحت پوشش کمیته امداد و بهزیستی	۳,۱۱۹,۲۲۵	۲۱۶,۹۷۳	۱۵,۰۲۴
نسبت خانوار تحت پوشش کمیته امداد و بهزیستی	۱۲.۷٪	۲۷.۶٪	۳۱.۹٪
تعداد خانوار دارای عضو معلول	۵۴۹,۴۸۳	۱۶,۶۳۲	۶۹۰
تعداد خانوار گرفتار فقر قطعی	۵,۶۲۲,۵۱۵	۴۰۳,۶۵۱	۳۱,۸۶۵
نسبت خانوار گرفتار فقر قطعی	۲۲.۸٪	۵۱.۴٪	۶۷.۶٪

نقشه رفاهی
یکمصد شهر ایران



این نسبت در استان برابر **۵۳,۵۷** برآورد می‌شود. این بدان معناست که شهرستان سرباز نسبت به میانگین کشوری دارای درصد جمعیت فقیر بیشتری است.

در حالی که **۳۱,۸۹** درصد خانوارهای شهرستان تحت پوشش کمیته امداد امام خمینی (ره) و بهزستی هستند، **۲۷,۶۲** درصد از خانوارهای استان و **۱۲,۶۷** درصد خانوارهای کشور از پوشش این دو نهاد حمایتی برخوردار هستند.

۶۹۰ خانوار شهرستان، **۱۶۶۳۲** خانوار استان و **۵۴۹,۴۸۳** خانوار کشور دارای حداقل یک عضو معلول هستند.

به تقریب **۶۷,۶۴** درصد خانوارهای این شهرستان گرفتار فقر قطعی هستند. این نسبت در استان **۵۱,۳۸** درصد و در کشور **۲۲,۸۵** درصد برآورد می‌شود.

شهرستان سرباز دارای **۴۷۱۱۲** خانوار برابر **۲۰۳۸۵۴** نفر جمعیت یارانه‌گیر است.

بیش از **۸۸,۱۸** درصد خانوارهای این شهرستان یارانه نقدی را دریافت می‌کنند. مقدار مشابه برای استان **۹۰,۰۱** درصد و برای کشور **۸۱,۱۰** درصد است.

۷۸,۵۹ درصد خانوارهای این شهرستان از یارانه کمک معیشتی برخوردار هستند. این در حالی است که **۷۸,۱۳** درصد خانوارهای استان و **۶۲,۹۴** درصد خانوارهای کشور این یارانه را دریافت می‌کنند.

در این شهرستان **۲۶,۸۷** درصد خانوارهای شهرستان دارای سرپرست زن هستند. این نسبت در استان **۲۵,۵۴** درصد و در کشور **۱۹,۱** درصد است.

۳,۲۸ درصد خانوارهای شهرستان دارای حداقل یک عضو کارمند دولت هستند. **۶,۸۷** درصد خانوارهای استان و **۶,۶۵** درصد خانوارهای کشور دارای عضو کارمند دولت هستند.

بیش از **۱,۷۲** درصد خانوارهای این شهرستان مستمری‌بگیر حداقل یکی از صندوق‌های بازنشستگی هستند. این در حالی است که میزان مشابه در استان **۶,۵** درصد و در کشور **۱۷,۰۸** درصد است.

حدود **۲,۱۵** درصد خانوارهای این شهرستان دارای مجوز صنفی هستند. **۴,۸۱** درصد خانوارهای استان و **۸,۳۵** درصد خانوارهای کشور دارای مجوز صنفی هستند.

بیش از **۶۳,۱۵** درصد خانوارهای این شهرستان فاقد درآمد ثابت ماهیانه هستند. این نسبت در استان **۵۲,۲۴** و در کشور **۳۶,۷۷** درصد می‌رسد.

۸۰,۶۹ درصد خانوارهای شهرستان فاقد هرگونه خودروی عمومی و یا غیرعمومی هستند. این در حالی است که **۶۶,۹۹** درصد خانوارهای استان و **۴۹,۰۳** درصد خانوارهای کشور فاقد خودروی هستند.

۶۷,۷۳ درصد خانوارهای این شهرستان در سه دهک فقیر کشور قرار دارند.

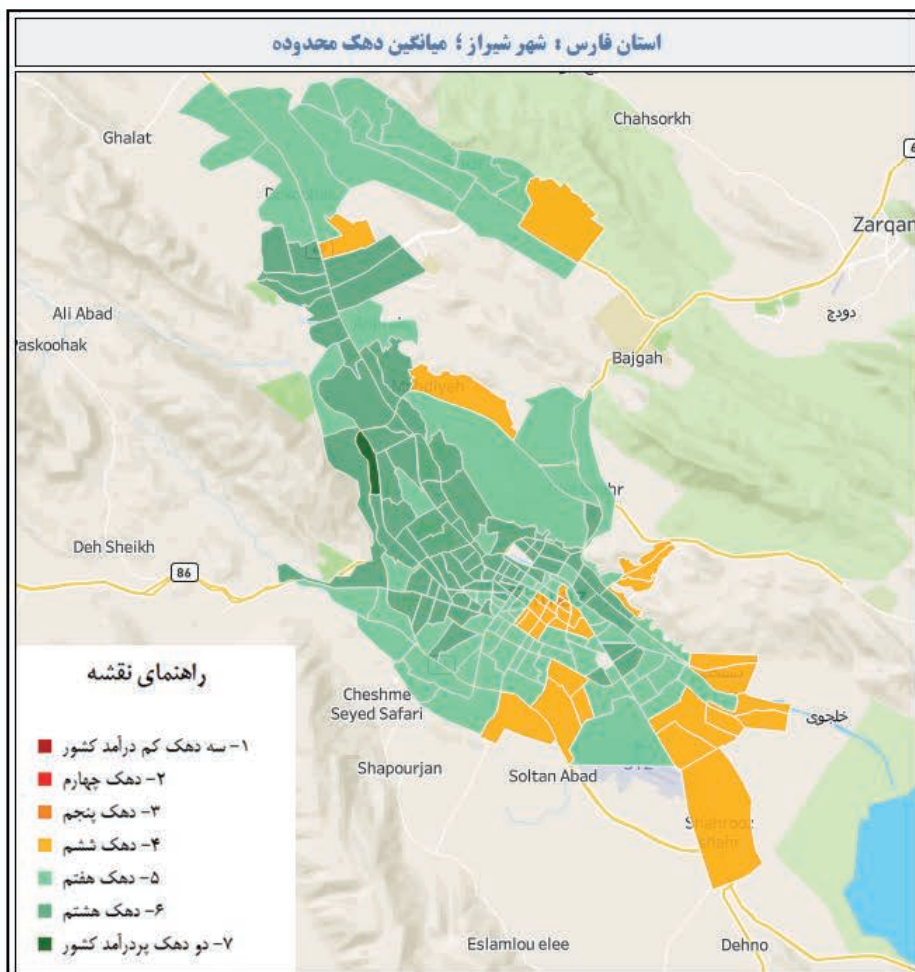
استان فارس



نقشه رفاهی یکصد شهر ایران



استان فارس : شهرستان شیراز



	کشور	استان	شهرستان
جمعیت یارانه بگیر	۷۶,۶۱۶,۲۱۶	۴,۶۷۱,۳۱۵	۱,۶۰۱,۹۰۱
خانوار یارانه بگیر	۲۴,۶۱۰,۶۶۰	۱,۴۷۲,۲۱۶	۵۲۵,۵۲۳
نسبت خانوار یارانه بگیر	۸۱.۱٪	۸۶.۷٪	۷۸.۷٪
خانوار معیشت بگیر	۱۹,۰۹۹,۸۵۱	۱,۱۰۸,۴۴۶	۳۵۴,۲۳۳
نسبت خانوار معیشت بگیر	۶۲.۹٪	۶۵.۳٪	۵۳.۰٪
تعداد خانوار دارای زن سرپرست	۴,۶۷۸,۳۲۸	۲۸۹,۰۳۲	۱۱۰,۱۱۸
نسبت خانوار زن سرپرست	۱۹.۰٪	۱۹.۶٪	۲۱.۰٪
خانوار دارای عضو کارمند دولت	۱,۶۳۷,۲۱۳	۱۰۹,۵۶۴	۳۷,۷۲۰
نسبت خانوار دارای عضو کارمند	۶.۷٪	۷.۴٪	۷.۲٪
تعداد خانوار دارای مستمری بگیر از صندوق های بازنشستگی	۴,۲۰۳,۶۹۹	۲۴۰,۵۷۹	۱۲۴,۷۹۹
نسبت خانوار دارای مستمری بگیر	۱۷.۱٪	۱۶.۳٪	۲۳.۷٪
تعداد خانوار دارای مجوز صنفی	۲,۰۵۵,۰۳۰	۱۱۶,۴۳۹	۳۶,۷۵۴
نسبت خانوار دارای مجوز صنفی	۸.۴٪	۷.۹٪	۷.۰٪
خانواده فاقد عضو دارای درآمد ثابت ماهانه	۱۱,۰۵۷,۲۰۳	۶۷۸,۸۲۳	۲۰۲,۶۳۱
نسبت خانوار فاقد عضو دارای درآمد ثابت ماهانه	۴۴.۹٪	۴۶.۱٪	۳۸.۶٪
تعداد خانوار فاقد خودرو	۱۲,۰۶۷,۵۳۲	۷۰۲,۳۰۵	۲۰۵,۳۱۳
نسبت خانوار فاقد خودرو	۴۹.۰٪	۴۷.۷٪	۳۹.۱٪
تعداد خانوار در ۳ دهک پایین کشور	۶,۴۴۴,۱۸۴	۳۳۵,۴۵۵	۷۲,۸۶۷
نسبت خانوار ۳ دهک پایین	۲۶.۲٪	۲۲.۸٪	۱۳.۹٪
خانوار تحت پوشش کمیته امداد و بهزیستی	۲,۱۱۹,۲۲۵	۲۲۱,۱۳۹	۴۴,۳۹۴
نسبت خانوار تحت پوشش کمیته امداد و بهزیستی	۱۲.۷٪	۱۵.۰٪	۸.۴٪
تعداد خانوار دارای عضو معلول	۵۴۹,۴۸۳	۴۵,۱۷۱	۱۳,۶۸۳
تعداد خانوار گرفتار فقر قطعی	۵,۶۲۲,۵۱۵	۳۱۵,۱۰۶	۷۶,۸۱۰
نسبت خانوار گرفتار فقر قطعی	۲۲.۸٪	۲۱.۴٪	۱۴.۶٪



نسبت در استان برابر **۲۲,۷۹** برآورد می‌شود. این بدان معناست که شهرستان شیراز نسبت به میانگین کشوری دارای درصد جمعیت فقیر کمتری است.

در حالی که **۸,۴۵** درصد خانوارهای شهرستان تحت پوشش کمیته امداد امام خمینی (ره) و بهزستی هستند، **۱۵,۰۲** درصد از خانوارهای استان و **۱۲,۶۷** درصد خانوارهای کشور از پوشش این دو نهاد حمایتی برخوردار هستند.

۱۳۶۸۳ خانوار شهرستان، **۴۵۱۷۱** خانوار استان و **۵۴۹,۴۸۳** خانوار کشور دارای حداقل یک عضو معلول هستند.

به تقریب **۱۴,۶۲** درصد خانوارهای این شهرستان گرفتار فقر قطعی هستند. این نسبت در استان **۲۱,۴** درصد و در کشور **۲۲,۸۵** درصد برآورد می‌شود.

شهرستان شیراز دارای **۵۲۵۵۲۳** خانوار برابر **۱۶۰۱۹۰۱** نفر جمعیت یارانه‌بگیر است.

بیش از **۷۸,۶۸** درصد خانوارهای این شهرستان یارانه نقدی را دریافت می‌کنند. مقدار مشابه برای استان **۸۶,۷۴** درصد و برای کشور **۸۱,۱۰** درصد است.

۵۳,۰۳ درصد خانوارهای این شهرستان از یارانه کمک‌معمیشتی برخوردار هستند. این در حالی است که **۶۵,۳۱** درصد خانوارهای استان و **۶۲,۹۴** درصد خانوارهای کشور این یارانه را دریافت می‌کنند.

در این شهرستان **۲۰,۹۵** درصد خانوارهای شهرستان دارای سرپرست زن هستند. این نسبت در استان **۱۹,۶۳** درصد و در کشور **۱۹,۱** درصد است.

۷,۱۸ درصد خانوارهای شهرستان دارای حداقل یک عضو کارمند دولت هستند. **۷,۴۴** درصد خانوارهای استان و **۶,۶۵** درصد خانوارهای کشور دارای عضو کارمند دولت هستند.

بیش از **۲۳,۷۵** درصد خانوارهای این شهرستان مستمری‌بگیر حداقل یکی از صندوق‌های بازنشستگی هستند. این در حالی است که میزان مشابه در استان **۱۶,۳۴** درصد و در کشور **۱۷,۰۸** درصد است.

حدود **۶,۹۹** درصد خانوارهای این شهرستان دارای مجوز صنفی هستند. **۷,۹۱** درصد خانوارهای استان و **۸,۳۵** درصد خانوارهای کشور دارای مجوز صنفی هستند.

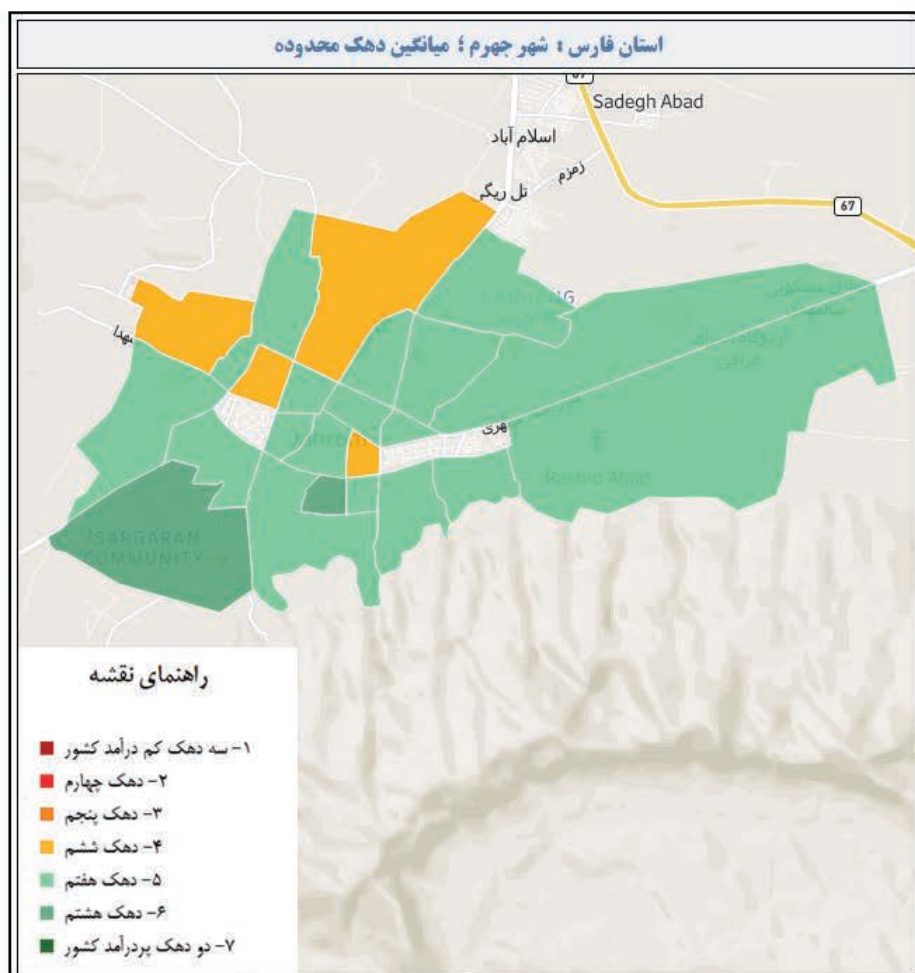
بیش از **۳۴,۰۷** درصد خانوارهای این شهرستان فاقد درآمد ثابت ماهیانه هستند. این نسبت در استان **۳۶,۶** و در کشور **۳۶,۷۷** درصد می‌رسد.

۳۹,۰۷ درصد خانوارهای شهرستان فاقد هرگونه خودروی عمومی و یا غیرعمومی هستند. این در حالی است که **۴۷,۷** درصد خانوارهای استان و **۴۹,۰۳** درصد خانوارهای کشور فاقد خودروی هستند.

۱۳,۸۷ درصد خانوارهای این شهرستان در سه دهک فقیر کشور قرار دارند. این



استان فارس : شهرستان جهرم



	کشور	استان	شهرستان
جمعیت یارانه بگیر	۷۶,۶۱۶,۲۱۶	۴,۶۷۱,۳۱۵	۱۶۴,۸۸۱
خانوار یارانه بگیر	۲۴,۶۱۰,۶۶۰	۱,۴۷۲,۲۱۶	۵۳,۱۳۶
نسبت خانوار یارانه بگیر	۸۱.۱٪	۸۶.۷٪	۸۸.۶٪
خانوار معیشت بگیر	۱۹,۰۹۹,۸۵۱	۱,۱۰۸,۴۴۶	۳۹,۳۴۱
نسبت خانوار معیشت بگیر	۶۲.۹٪	۶۵.۳٪	۶۵.۶٪
تعداد خانوار دارای زن سرپرست	۴,۶۷۸,۳۲۸	۲۸۹,۰۳۲	۱۰,۲۹۳
نسبت خانوار زن سرپرست	۱۹.۰٪	۱۹.۶٪	۱۹.۴٪
خانوار دارای عضو کارمند دولت	۱,۶۳۷,۲۱۳	۱۰۹,۵۶۴	۵,۰۴۶
نسبت خانوار دارای عضو کارمند	۶.۷٪	۷.۴٪	۹.۵٪
تعداد خانوار دارای مستمری بگیر از صندوق های بازنشستگی	۴,۲۰۳,۶۹۹	۲۴۰,۵۷۹	۹,۷۶۲
نسبت خانوار دارای مستمری بگیر	۱۷.۱٪	۱۶.۳٪	۱۸.۴٪
تعداد خانوار دارای مجوز صنفی	۲,۰۵۵,۰۳۰	۱۱۶,۴۳۹	۵,۰۱۰
نسبت خانوار دارای مجوز صنفی	۸.۴٪	۷.۹٪	۹.۴٪
خانواده فاقد عضو دارای درآمد ثابت ماهانه	۱۱,۰۵۷,۲۰۳	۶۷۸,۸۲۳	۲۰,۶۴۲
نسبت خانوار فاقد عضو دارای درآمد ثابت ماهانه	۴۴.۹٪	۴۶.۱٪	۳۸.۸٪
تعداد خانوار فاقد خودرو	۱۲,۰۶۷,۵۳۲	۷۰۳,۳۰۵	۲۴,۹۰۴
نسبت خانوار فاقد خودرو	۴۹.۰٪	۴۷.۷٪	۴۶.۹٪
تعداد خانوار در ۳ دهک پایین کشور	۶,۴۴۴,۱۸۴	۳۳۵,۴۵۵	۱۲,۲۲۱
نسبت خانوار ۳ دهک پایین	۲۱.۲٪	۲۲.۸٪	۲۳.۰٪
خانوار تحت پوشش کمیته امداد و بهزیستی	۳,۱۱۹,۲۲۵	۲۲۱,۱۳۹	۶,۷۷۱
نسبت خانوار تحت پوشش کمیته امداد و بهزیستی	۱۲.۷٪	۱۵.۰٪	۱۲.۷٪
تعداد خانوار دارای عضو معلول	۵۴۹,۴۸۳	۴۵,۱۷۱	۹۰۸
تعداد خانوار گرفتار فقر قطعی	۵,۶۲۲,۵۱۵	۳۱۵,۱۰۶	۹,۸۹۸
نسبت خانوار گرفتار فقر قطعی	۲۲.۸٪	۲۱.۴٪	۱۸.۶٪



نسبت در استان برابر **۲۲,۷۹** برآورد می‌شود. این بدان معناست که شهرستان جهرم نسبت به میانگین کشوری دارای درصد جمعیت فقیر کمتری است.

در حالی که **۱۲,۷۴** درصد خانوارهای شهرستان تحت پوشش کمیته امداد امام خمینی (ره) و بهزستی هستند، **۱۵,۰۲** درصد از خانوارهای استان و **۱۲,۶۷** درصد خانوارهای کشور از پوشش این دو نهاد حمایتی برخوردار هستند.

۹۰۸ خانوار شهرستان، **۴۵۱۷۱** خانوار استان و **۵۴۹,۴۸۳** خانوار کشور دارای حداقل یک عضو معلول هستند.

به تقریب **۱۸,۶۳** درصد خانوارهای این شهرستان گرفتار فقر قطعی هستند. این نسبت در استان **۲۱,۴** درصد و در کشور **۲۲,۸۵** درصد برآورد می‌شود.

شهرستان جهرم دارای **۵۳۱۳۶** خانوار برابر **۱۶۴۸۸۱** نفر جمعیت یارانه‌بگیر است.

بیش از **۸۸,۵۷** درصد خانوارهای این شهرستان یارانه نقدی را دریافت می‌کنند. مقدار مشابه برای استان **۸۶,۷۴** درصد و برای کشور **۸۱,۱۰** درصد است.

۶۵,۵۸ درصد خانوارهای این شهرستان از یارانه کمک‌معیشتی برخوردار هستند. این در حالی است که **۶۵,۳۱** درصد خانوارهای استان و **۶۲,۹۴** درصد خانوارهای کشور این یارانه را دریافت می‌کنند.

در این شهرستان **۱۹,۳۷** درصد خانوارهای شهرستان دارای سرپرست زن هستند. این نسبت در استان **۱۹,۶۳** درصد و در کشور **۱۹,۱** درصد است.

۹,۵ درصد خانوارهای شهرستان دارای حداقل یک عضو کارمند دولت هستند. **۷,۴۴** درصد خانوارهای استان و **۶,۶۵** درصد خانوارهای کشور دارای عضو کارمند دولت هستند.

بیش از **۱۸,۳۷** درصد خانوارهای این شهرستان مستمری‌بگیر حداقل یکی از صندوق‌های بازنشستگی هستند. این در حالی است که میزان مشابه در استان **۱۶,۳۴** درصد و در کشور **۱۷,۰۸** درصد است.

حدود **۹,۴۳** درصد خانوارهای این شهرستان دارای مجوز صنفی هستند. **۷,۹۱** درصد خانوارهای استان و **۸,۳۵** درصد خانوارهای کشور دارای مجوز صنفی هستند.

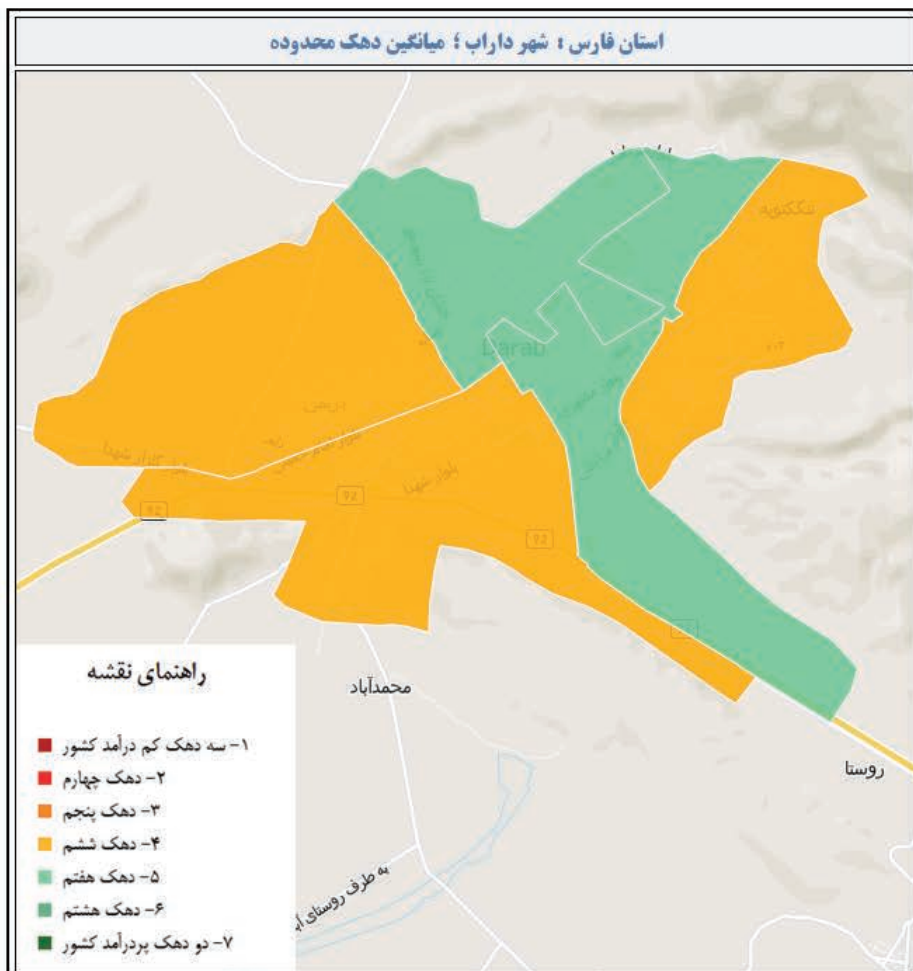
بیش از **۳۰,۹۷** درصد خانوارهای این شهرستان فاقد درآمد ثابت ماهیانه هستند. این نسبت در استان **۳۶,۶** و در کشور **۳۶,۷۷** درصد می‌رسد.

۴۶,۸۷ درصد خانوارهای شهرستان فاقد هرگونه خودروی عمومی و یا غیرعمومی هستند. این در حالی است که **۴۷,۷** درصد خانوارهای استان و **۴۹,۰۳** درصد خانوارهای کشور فاقد خودرو هستند.

۲۳,۰ درصد خانوارهای این شهرستان در سه دهک فقیر کشور قرار دارند. این



استان فارس : شهرستان داراب



	کشور	استان	شهرستان
جمعیت یارانه بگیر	۷۶,۶۱۶,۲۱۶	۴,۶۷۱,۳۱۵	۲۱۵,۰۵۷
خانوار یارانه بگیر	۲۴,۶۱۰,۶۶۰	۱,۴۷۲,۲۱۶	۶۷,۳۸۱
نسبت خانوار یارانه بگیر	۸۱.۱٪	۸۶.۷٪	۹۴.۹٪
خانوار معیشت بگیر	۱۹,۰۹۹,۸۵۱	۱,۱۰۸,۴۴۶	۵۶,۳۷۹
نسبت خانوار معیشت بگیر	۶۲.۹٪	۶۵.۳٪	۷۹.۵٪
تعداد خانوار دارای زن سرپرست	۴,۶۷۸,۳۲۸	۲۸۹,۰۳۲	۱۳,۸۴۰
نسبت خانوار زن سرپرست	۱۹.۰٪	۱۹.۶٪	۲۰.۶٪
خانوار دارای عضو کارمند دولت	۱,۶۳۷,۲۱۳	۱۰۹,۵۶۴	۵,۳۶۰
نسبت خانوار دارای عضو کارمند	۶.۷٪	۷.۴٪	۷.۸٪
تعداد خانوار دارای مستمری بگیر از صندوق های بازنشستگی	۴,۲۰۳,۶۹۹	۲۴۰,۵۷۹	۵,۳۲۳
نسبت خانوار دارای مستمری بگیر	۱۷.۱٪	۱۶.۳٪	۷.۹٪
تعداد خانوار دارای مجوز صنفی	۲,۰۵۵,۰۳۰	۱۱۶,۴۲۹	۴,۴۷۲
نسبت خانوار دارای مجوز صنفی	۸.۴٪	۷.۹٪	۶.۶٪
خانواده فاقد عضو دارای درآمد ثابت ماهانه	۱۱,۰۵۷,۲۰۳	۶۷۸,۸۲۳	۴۱,۴۱۶
نسبت خانوار فاقد عضو دارای درآمد ثابت ماهانه	۴۴.۹٪	۴۶.۱٪	۶۱.۶٪
تعداد خانوار فاقد خودرو	۱۲,۰۶۷,۵۳۲	۷۰۲,۳۰۵	۴۰,۸۰۱
نسبت خانوار فاقد خودرو	۴۹.۰٪	۴۷.۷٪	۶۰.۶٪
تعداد خانوار در ۳ دهک پایین کشور	۶,۴۴۴,۱۸۴	۳۳۵,۴۵۵	۲۳,۰۲۳
نسبت خانوار ۳ دهک پایین	۲۶.۲٪	۲۲.۸٪	۲۴.۲٪
خانوار تحت پوشش کمیته امداد و بهزیستی	۲,۱۱۹,۲۲۵	۲۲۱,۱۳۹	۱۱,۸۱۲
نسبت خانوار تحت پوشش کمیته امداد و بهزیستی	۱۲.۷٪	۱۵.۰٪	۱۷.۶٪
تعداد خانوار دارای عضو معلول	۵۴۹,۴۸۳	۴۵,۱۷۱	۱,۷۳۶
تعداد خانوار گرفتار فقر قطعی	۵,۶۲۲,۵۱۵	۳۱۵,۱۰۶	۲۱,۶۰۳
نسبت خانوار گرفتار فقر قطعی	۲۲.۸٪	۲۱.۴٪	۲۲.۱٪



نسبت در استان برابر **۲۲,۷۹** برآورد می‌شود. این بدان معناست که شهرستان داراب نسبت به میانگین کشوری دارای درصد جمعیت فقیر بیشتری است.

در حالی که **۱۷,۵۶** درصد خانوارهای شهرستان تحت پوشش کمیته امداد امام خمینی (ره) و بهزستی هستند، **۱۵,۰۲** درصد از خانوارهای استان و **۱۲,۶۷** درصد خانوارهای کشور از پوشش این دو نهاد حمایتی برخوردار هستند.

۱۷۲۶ خانوار شهرستان، **۴۵۱۷۱** خانوار استان و **۵۴۹,۴۸۳** خانوار کشور دارای حداقل یک عضو معلول هستند.

به تقریب **۳۲,۱۱** درصد خانوارهای این شهرستان گرفتار فقر قطعی هستند. این نسبت در استان **۲۱,۴** درصد و در کشور **۲۲,۸۵** درصد برآورد می‌شود.

شهرستان داراب دارای **۶۷۲۸۱** خانوار برابر **۲۱۵۰۵۷** نفر جمعیت یارانه‌بگیر است.

بیش از **۹۴,۸۸** درصد خانوارهای این شهرستان یارانه نقدی را دریافت می‌کنند. مقدار مشابه برای استان **۸۶,۷۴** درصد و برای کشور **۸۱,۱۰** درصد است.

۷۹,۵۱ درصد خانوارهای این شهرستان از یارانه کمک‌معیشتی برخوردار هستند. این در حالی است که **۶۵,۳۱** درصد خانوارهای استان و **۶۲,۹۴** درصد خانوارهای کشور این یارانه را دریافت می‌کنند.

در این شهرستان **۲۰,۵۷** درصد خانوارهای شهرستان دارای سرپرست زن هستند. این نسبت در استان **۱۹,۶۳** درصد و در کشور **۱۹,۱** درصد است.

۷,۸۲ درصد خانوارهای شهرستان دارای حداقل یک عضو کارمند دولت هستند. **۷,۴۴** درصد خانوارهای استان و **۶,۶۵** درصد خانوارهای کشور دارای عضو کارمند دولت هستند.

بیش از **۷,۹۱** درصد خانوارهای این شهرستان مستمری‌بگیر حداقل یکی از صندوق‌های بازنشستگی هستند. این در حالی است که میزان مشابه در استان **۱۶,۳۴** درصد و در کشور **۱۷,۰۸** درصد است.

حدود **۶,۶۵** درصد خانوارهای این شهرستان دارای مجوز صنفی هستند. **۷,۹۱** درصد خانوارهای استان و **۸,۳۵** درصد خانوارهای کشور دارای مجوز صنفی هستند.

بیش از **۴۸,۶۴** درصد خانوارهای این شهرستان فاقد درآمد ثابت ماهیانه هستند. این نسبت در استان **۳۶,۶** و در کشور **۳۶,۷۷** درصد می‌رسد.

۶۰,۶۴ درصد خانوارهای شهرستان فاقد هرگونه خودروی عمومی و یا غیرعمومی هستند. این در حالی است که **۴۷,۷** درصد خانوارهای استان و **۴۹,۰۳** درصد خانوارهای کشور فاقد خودرو هستند.

۳۴,۲۳ درصد خانوارهای این شهرستان در سه دهک فقیر کشور قرار دارند. این

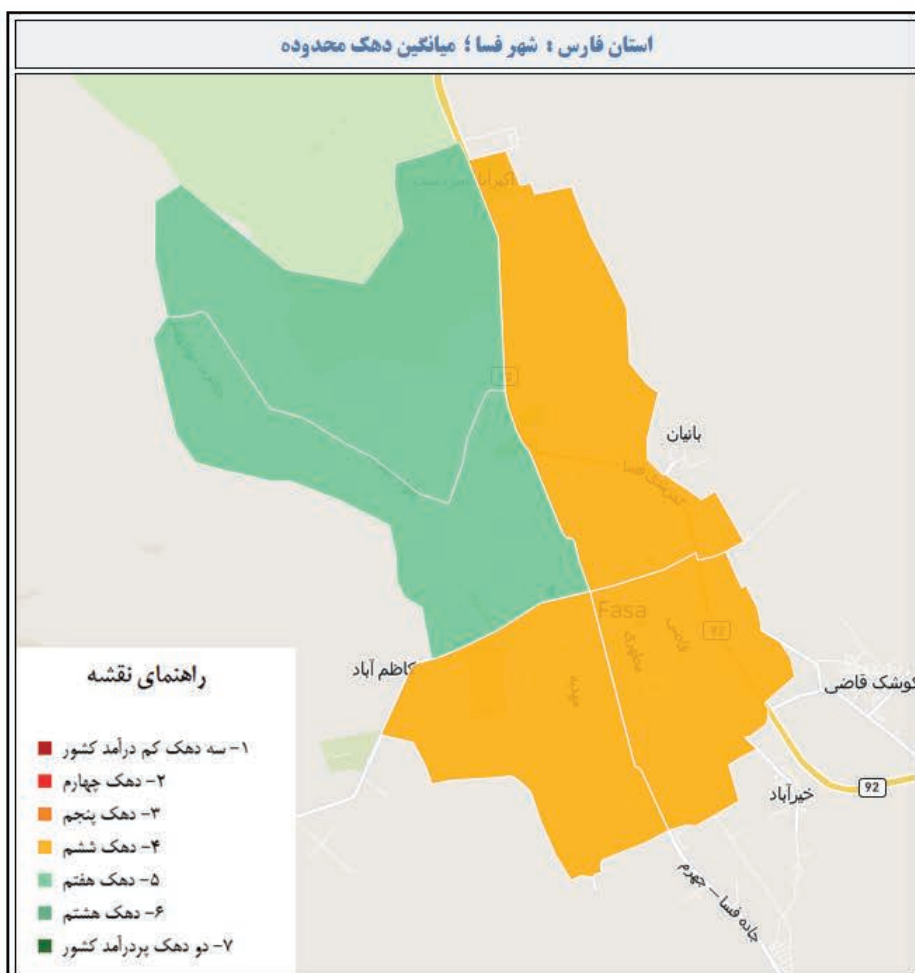


استان فارس : شهرستان فسا



استان فارس

نقشه رفاهی
یکمصد شهر ایران



	کشور	استان	شهرستان
جمعیت یارانه بگیر	۷۶,۶۱۶,۲۱۶	۴,۶۷۱,۳۱۵	۲۱۴,۷۸۱
خانوار یارانه بگیر	۲۴,۶۱۰,۶۶۰	۱,۴۷۲,۲۱۶	۶۸,۸۱۵
نسبت خانوار یارانه بگیر	۸۱.۱٪	۸۶.۷٪	۹۲.۶٪
خانوار معیشت بگیر	۱۹,۰۹۹,۸۵۱	۱,۱۰۸,۴۴۶	۵۶,۳۳۸
نسبت خانوار معیشت بگیر	۶۲.۹٪	۶۵.۳٪	۷۵.۸٪
تعداد خانوار دارای زن سرپرست	۴,۶۷۸,۳۲۸	۲۸۹,۰۳۲	۱۴,۶۳۰
نسبت خانوار زن سرپرست	۱۹.۰٪	۱۹.۶٪	۲۱.۳٪
خانوار دارای عضو کارمند دولت	۱,۶۳۷,۲۱۳	۱۰۹,۵۶۴	۵,۸۵۴
نسبت خانوار دارای عضو کارمند	۶.۷٪	۷.۴٪	۸.۵٪
تعداد خانوار دارای مستمری بگیر از صندوق های بازنشستگی	۴,۲۰۳,۶۹۹	۲۴۰,۵۷۹	۱۰,۹۴۲
نسبت خانوار دارای مستمری بگیر	۱۷.۱٪	۱۶.۳٪	۱۵.۹٪
تعداد خانوار دارای مجوز صنفی	۲,۰۵۵,۰۳۰	۱۱۶,۴۳۹	۵,۳۰۱
نسبت خانوار دارای مجوز صنفی	۸.۴٪	۷.۹٪	۷.۷٪
خانواده فاقد عضو دارای درآمد ثابت ماهانه	۱۱,۰۵۷,۲۰۳	۶۷۸,۸۲۳	۳۰,۷۱۲
نسبت خانوار فاقد عضو دارای درآمد ثابت ماهانه	۴۴.۹٪	۴۶.۱٪	۴۴.۶٪
تعداد خانوار فاقد خودرو	۱۲,۰۶۷,۵۳۲	۷۰۲,۳۰۵	۳۸,۶۸۵
نسبت خانوار فاقد خودرو	۴۹.۰٪	۴۷.۷٪	۵۶.۳٪
تعداد خانوار در ۳ دهک پایین کشور	۶,۴۴۴,۱۸۴	۳۳۵,۴۵۵	۱۹,۸۰۱
نسبت خانوار ۳ دهک پایین	۲۶.۲٪	۲۲.۸٪	۲۸.۸٪
خانوار تحت پوشش کمیته امداد و بهزیستی	۲,۱۱۹,۲۲۵	۲۲۱,۱۳۹	۱۲,۴۱۵
نسبت خانوار تحت پوشش کمیته امداد و بهزیستی	۱۲.۷٪	۱۵.۰٪	۱۸.۰٪
تعداد خانوار دارای عضو معلول	۵۴۹,۴۸۳	۴۵,۱۷۱	۲,۸۵۸
تعداد خانوار گرفتار فقر قطعی	۵,۶۲۲,۵۱۵	۳۱۵,۱۰۶	۱۶,۴۶۵
نسبت خانوار گرفتار فقر قطعی	۲۲.۸٪	۲۱.۴٪	۲۳.۹٪



نسبت در استان برابر **۲۲,۷۹** برآورد می‌شود. این بدان معناست که شهرستان فسا نسبت به میانگین کشوری دارای درصد جمعیت فقیر کمتری است.

در حالی که **۱۸,۰۴** درصد خانوارهای شهرستان تحت پوشش کمیته امداد امام خمینی (ره) و بهزستی هستند، **۱۵,۰۲** درصد از خانوارهای استان و **۱۲,۶۷** درصد خانوارهای کشور از پوشش این دو نهاد حمایتی برخوردار هستند.

۲۸۵۸ خانوار شهرستان، **۴۵۱۷۱** خانوار استان و **۵۴۹,۴۸۳** خانوار کشور دارای حداقل یک عضو معلول هستند.

به تقریب **۲۳,۹۳** درصد خانوارهای این شهرستان گرفتار فقر قطعی هستند. این نسبت در استان **۲۱,۴** درصد و در کشور **۲۲,۸۵** درصد برآورد می‌شود.

شهرستان فسا دارای **۶۸۸۱۵** خانوار برابر **۲۱۴۷۸۱** نفر جمعیت یارانه‌بگیر است.

بیش از **۹۲,۵۹** درصد خانوارهای این شهرستان یارانه نقدی را دریافت می‌کنند. مقدار مشابه برای استان **۸۶,۷۴** درصد و برای کشور **۸۱,۱۰** درصد است.

۷۵,۷۹ درصد خانوارهای این شهرستان از یارانه کمک معیشتی برخوردار هستند. این در حالی است که **۶۵,۳۱** درصد خانوارهای استان و **۶۲,۹۴** درصد خانوارهای کشور این یارانه را دریافت می‌کنند.

در این شهرستان **۲۱,۲۶** درصد خانوارهای شهرستان دارای سرپرست زن هستند. این نسبت در استان **۱۹,۶۳** درصد و در کشور **۱۹,۱** درصد است.

۸,۵۱ درصد خانوارهای شهرستان دارای حداقل یک عضو کارمند دولت هستند. **۷,۴۴** درصد خانوارهای استان و **۶,۶۵** درصد خانوارهای کشور دارای عضو کارمند دولت هستند.

بیش از **۱۵,۹** درصد خانوارهای این شهرستان مستمری‌بگیر حداقل یکی از صندوق‌های بازنشستگی هستند. این در حالی است که میزان مشابه در استان **۱۶,۳۴** درصد و در کشور **۱۷,۰۸** درصد است.

حدود **۷,۷** درصد خانوارهای این شهرستان دارای مجوز صنفی هستند. **۷,۹۱** درصد خانوارهای استان و **۸,۳۵** درصد خانوارهای کشور دارای مجوز صنفی هستند.

بیش از **۳۳,۹۵** درصد خانوارهای این شهرستان فاقد درآمد ثابت ماهیانه هستند. این نسبت در استان **۳۶,۶** و در کشور **۳۶,۷۷** درصد می‌رسد.

۵۶,۲۲ درصد خانوارهای شهرستان فاقد هرگونه خودروی عمومی و یا غیرعمومی هستند. این در حالی است که **۴۷,۷** درصد خانوارهای استان و **۴۹,۰۳** درصد خانوارهای کشور فاقد خودروی هستند.

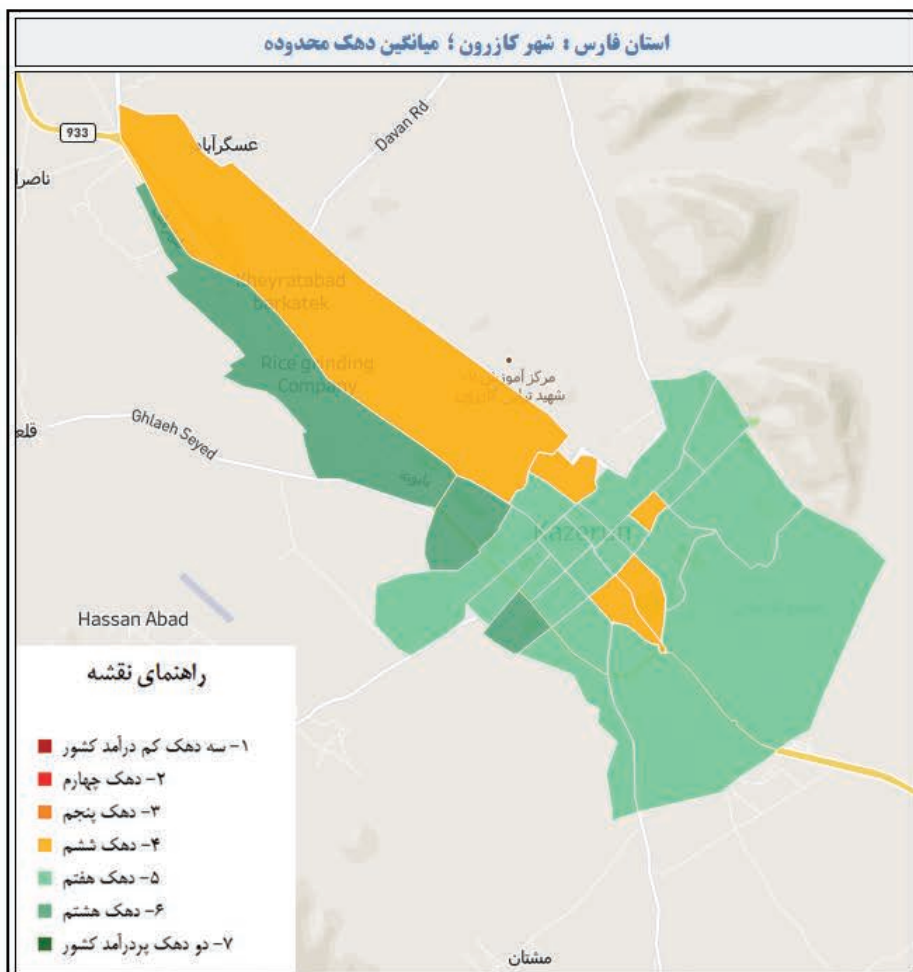
۲۸,۷۷ درصد خانوارهای این شهرستان در سه دهک فقیر کشور قرار دارند. این



استان فارس : شهرستان کازرون



استان فارس



	کشور	استان	شهرستان
جمعیت یارانه بگیر	۷۶,۶۱۶,۲۱۶	۴,۶۷۱,۳۱۵	۲۷۸,۱۱۲
خانوار یارانه بگیر	۲۴,۶۱۰,۶۶۰	۱,۴۷۲,۲۱۶	۸۴,۳۶۹
نسبت خانوار یارانه بگیر	۸۱.۱٪	۸۶.۷٪	۹۱.۱٪
خانوار معیشت بگیر	۱۹,۰۹۹,۸۵۱	۱,۱۰۸,۴۴۶	۶۴,۷۹۷
نسبت خانوار معیشت بگیر	۶۲.۹٪	۶۵.۳٪	۶۹.۹٪
تعداد خانوار دارای زن سرپرست	۴,۶۷۸,۳۲۸	۲۸۹,۰۳۲	۱۶,۲۴۴
نسبت خانوار زن سرپرست	۱۹.۰٪	۱۹.۶٪	۱۹.۳٪
خانوار دارای عضو کارمند دولت	۱,۶۳۷,۲۱۳	۱۰۹,۵۶۴	۵,۳۳۶
نسبت خانوار دارای عضو کارمند	۶.۷٪	۷.۴٪	۶.۳٪
تعداد خانوار دارای مستمری بگیر از صندوق های بازنشستگی	۴,۲۰۳,۶۹۹	۲۴۰,۵۷۹	۱۱,۹۸۶
نسبت خانوار دارای مستمری بگیر	۱۷.۱٪	۱۶.۳٪	۱۴.۳٪
تعداد خانوار دارای مجوز صنفی	۲,۰۵۵,۰۳۰	۱۱۶,۴۳۹	۵,۷۵۷
نسبت خانوار دارای مجوز صنفی	۸.۴٪	۷.۹٪	۶.۸٪
خانواده فاقد عضو دارای درآمد ثابت ماهانه	۱۱,۰۵۷,۲۰۳	۶۷۸,۸۲۳	۴۴,۱۴۰
نسبت خانوار فاقد عضو دارای درآمد ثابت ماهانه	۴۴.۹٪	۴۶.۱٪	۵۲.۳٪
تعداد خانوار فاقد خودرو	۱۲,۰۶۷,۵۳۲	۷۰۲,۳۰۵	۴۵,۶۵۸
نسبت خانوار فاقد خودرو	۴۹.۰٪	۴۷.۷٪	۵۴.۱٪
تعداد خانوار در ۳ دهک پایین کشور	۶,۴۴۴,۱۸۴	۳۳۵,۴۵۵	۲۲,۹۵۹
نسبت خانوار ۳ دهک پایین	۲۶.۲٪	۲۲.۸٪	۲۷.۳٪
خانوار تحت پوشش کمیته امداد و بهزیستی	۲,۱۱۹,۲۲۵	۲۲۱,۱۳۹	۱۴,۲۴۱
نسبت خانوار تحت پوشش کمیته امداد و بهزیستی	۱۲.۷٪	۱۵.۰٪	۱۶.۹٪
تعداد خانوار دارای عضو معلول	۵۴۹,۴۸۳	۴۵,۱۷۱	۲,۱۹۳
تعداد خانوار گرفتار فقر قطعی	۵,۶۲۲,۵۱۵	۳۱۵,۱۰۶	۲۱,۳۳۴
نسبت خانوار گرفتار فقر قطعی	۲۲.۸٪	۲۱.۴٪	۲۵.۸٪

نقشه رفاهی
یکصد شهر ایران



این نسبت در استان برابر **۲۲,۷۹** برآورد می‌شود. این بدان معناست که شهرستان کازرون نسبت به میانگین کشوری دارای درصد جمعیت فقیر کمتری است.

در حالی که **۱۶,۸۸** درصد خانوارهای شهرستان تحت پوشش کمیته امداد امام خمینی (ره) و بهزستی هستند، **۱۵,۰۲** درصد از خانوارهای استان و **۱۲,۶۷** درصد خانوارهای کشور از پوشش این دو نهاد حمایتی برخوردار هستند.

۲۱۹۳ خانوار شهرستان، **۴۵۱۷۱** خانوار استان و **۵۴۹,۴۸۳** خانوار کشور دارای حداقل یک عضو معلول هستند.

به تقریب **۲۵,۷۶** درصد خانوارهای این شهرستان گرفتار فقر قطعی هستند. این نسبت در استان **۲۱,۴** درصد و در کشور **۲۲,۸۵** درصد برآورد می‌شود.

شهرستان کازرون دارای **۸۴۳۶۹** خانوار برابر **۲۷۸۱۱۲** نفر جمعیت یارانه‌بگیر است.

بیش از **۹۱,۰۸** درصد خانوارهای این شهرستان یارانه نقدی را دریافت می‌کنند. مقدار مشابه برای استان **۸۶,۷۴** درصد و برای کشور **۸۱,۱۰** درصد است.

۶۹,۹۵ درصد خانوارهای این شهرستان از یارانه کمک‌معمیشتی برخوردار هستند. این در حالی است که **۶۵,۳۱** درصد خانوارهای استان و **۶۲,۹۴** درصد خانوارهای کشور این یارانه را دریافت می‌کنند.

در این شهرستان **۱۹,۲۵** درصد خانوارهای شهرستان دارای سرپرست زن هستند. این نسبت در استان **۱۹,۶۳** درصد و در کشور **۱۹,۱** درصد است.

۶,۳۲ درصد خانوارهای شهرستان دارای حداقل یک عضو کارمند دولت هستند. **۷,۴۴** درصد خانوارهای استان و **۶,۶۵** درصد خانوارهای کشور دارای عضو کارمند دولت هستند.

بیش از **۱۴,۲۱** درصد خانوارهای این شهرستان مستمری‌بگیر حداقل یکی از صندوق‌های بازنشستگی هستند. این در حالی است که میزان مشابه در استان **۱۶,۳۴** درصد و در کشور **۱۷,۰۸** درصد است.

حدود **۶,۸۲** درصد خانوارهای این شهرستان دارای مجوز صنفی هستند. **۷,۹۱** درصد خانوارهای استان و **۸,۳۵** درصد خانوارهای کشور دارای مجوز صنفی هستند.

بیش از **۴۱,۶۸** درصد خانوارهای این شهرستان فاقد درآمد ثابت ماهیانه هستند. این نسبت در استان **۳۶,۶** و در کشور **۳۶,۷۷** درصد می‌رسد.

۵۴,۱۲ درصد خانوارهای شهرستان فاقد هرگونه خودروی عمومی و یا غیرعمومی هستند. این در حالی است که **۴۷,۷** درصد خانوارهای استان و **۴۹,۰۳** درصد خانوارهای کشور فاقد خودرو هستند.

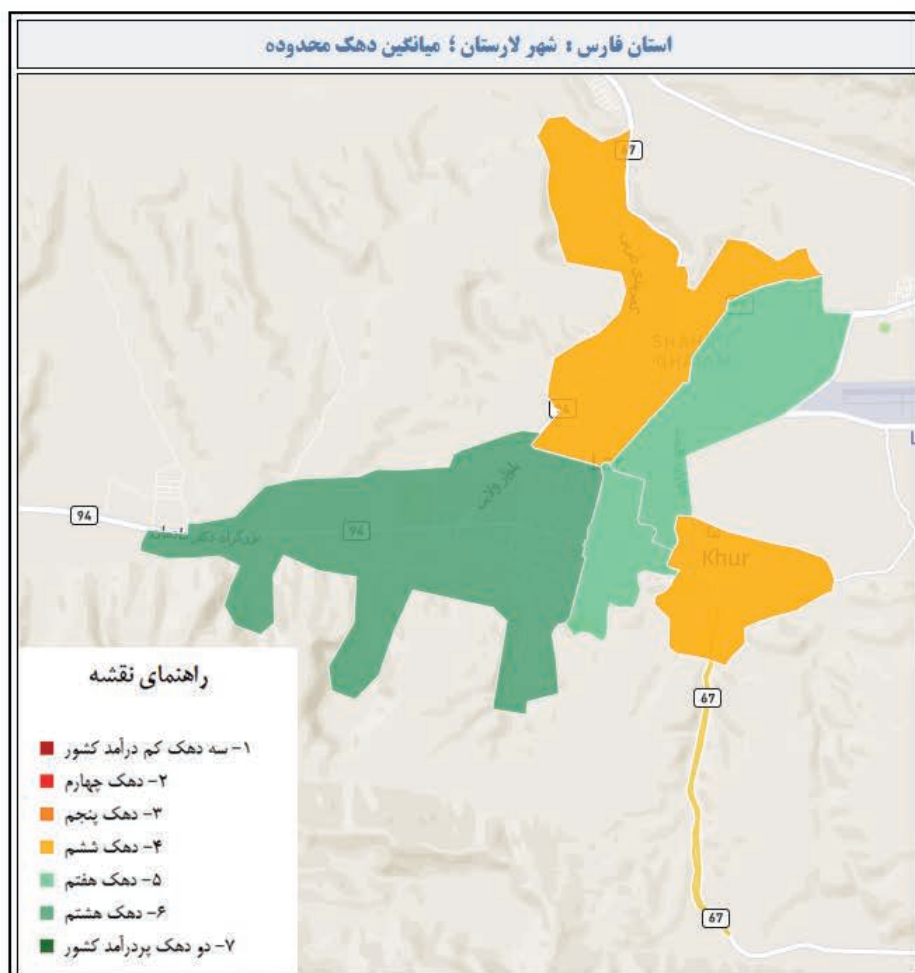
۲۷,۲۱ درصد خانوارهای این شهرستان در سه دهک فقیر کشور قرار دارند.



استان فارس : شهرستان لارستان

استان فارس

نقشه رفاهی
یکمصد شهر ایران



	کشور	استان	شهرستان
جمعیت یارانه بگیر	۷۶,۶۱۶,۲۱۶	۴,۶۷۱,۳۱۵	۱۹۳,۹۹۰
خانوار یارانه بگیر	۲۴,۶۱۰,۶۶۰	۱,۴۷۲,۲۱۶	۵۷,۴۷۲
نسبت خانوار یارانه بگیر	۸۱.۱٪	۸۶.۷٪	۸۵.۵٪
خانوار معیشت بگیر	۱۹,۰۹۹,۸۵۱	۱,۱۰۸,۴۴۶	۴۲,۳۱۹
نسبت خانوار معیشت بگیر	۶۲.۹٪	۶۵.۳٪	۶۳.۰٪
تعداد خانوار دارای زن سرپرست	۴,۶۷۸,۳۲۸	۲۸۹,۰۳۲	۱۱,۱۶۹
نسبت خانوار زن سرپرست	۱۹.۰٪	۱۹.۶٪	۱۹.۴٪
خانوار دارای عضو کارمند دولت	۱,۶۳۷,۲۱۳	۱۰۹,۵۶۴	۴,۲۰۲
نسبت خانوار دارای عضو کارمند	۶.۷٪	۷.۴٪	۷.۳٪
تعداد خانوار دارای مستمری بگیر از صندوق های بازنشستگی	۴,۲۰۳,۶۹۹	۲۴۰,۵۷۹	۵,۲۹۹
نسبت خانوار دارای مستمری بگیر	۱۷.۱٪	۱۶.۳٪	۹.۲٪
تعداد خانوار دارای مجوز صنفی	۲,۰۵۵,۰۳۰	۱۱۶,۴۲۹	۶,۱۴۷
نسبت خانوار دارای مجوز صنفی	۸.۴٪	۷.۹٪	۱۰.۷٪
خانواده فاقد عضو دارای درآمد ثابت ماهانه	۱۱,۰۵۷,۲۰۳	۶۷۸,۸۲۳	۳۵,۰۷۶
نسبت خانوار فاقد عضو دارای درآمد ثابت ماهانه	۴۴.۹٪	۴۶.۱٪	۶۱.۰٪
تعداد خانوار فاقد خودرو	۱۲,۰۶۷,۵۳۲	۷۰۲,۳۰۵	۲۸,۰۷۵
نسبت خانوار فاقد خودرو	۴۹.۰٪	۴۷.۷٪	۴۸.۸٪
تعداد خانوار در ۳ دهک پایین کشور	۶,۴۴۴,۱۸۴	۳۳۵,۴۵۵	۱۳,۸۳۵
نسبت خانوار ۳ دهک پایین	۲۶.۲٪	۲۲.۸٪	۲۴.۱٪
خانوار تحت پوشش کمیته امداد و بهزیستی	۲,۱۱۹,۲۲۵	۲۲۱,۱۳۹	۸,۹۷۸
نسبت خانوار تحت پوشش کمیته امداد و بهزیستی	۱۲.۷٪	۱۵.۰٪	۱۵.۶٪
تعداد خانوار دارای عضو معلول	۵۴۹,۴۸۳	۴۵,۱۷۱	۱,۶۸۶
تعداد خانوار گرفتار فقر قطعی	۵,۶۲۲,۵۱۵	۳۱۵,۱۰۶	۱۴,۶۴۶
نسبت خانوار گرفتار فقر قطعی	۲۲.۸٪	۲۱.۴٪	۲۵.۵٪



🕒 **۲۴,۰۷** درصد خانوارهای این شهرستان در سه دهک فقیر کشور قرار دارند. این نسبت در استان برابر **۲۲,۷۹** برآورد می‌شود. این بدان معناست که شهرستان لارستان نسبت به میانگین کشوری دارای درصد جمعیت فقیر کمتری است.

🕒 در حالی که **۱۵,۶۲** درصد خانوارهای شهرستان تحت پوشش کمیته امداد امام خمینی (ره) و بهزستی هستند، **۱۵,۰۲** درصد از خانوارهای استان و **۱۲,۶۷** درصد خانوارهای کشور از پوشش این دو نهاد حمایتی برخوردار هستند.

🕒 **۱۶۸۶** خانوار شهرستان، **۴۵۱۷۱** خانوار استان و **۵۴۹,۴۸۳** خانوار کشور دارای حداقل یک عضو معلول هستند.

🕒 به تقریب **۲۵,۴۸** درصد خانوارهای این شهرستان گرفتار فقر قطعی هستند. این نسبت در استان **۲۱,۴** درصد و در کشور **۲۲,۸۵** درصد برآورد می‌شود.

🕒 شهرستان لارستان دارای **۵۷۴۷۲** خانوار برابر **۱۹۳۹۹۰** نفر جمعیت یارانه‌بگیر است.

🕒 بیش از **۸۵,۴۹** درصد خانوارهای این شهرستان یارانه نقدی را دریافت می‌کنند. مقدار مشابه برای استان **۸۶,۷۴** درصد و برای کشور **۸۱,۱۰** درصد است.

🕒 **۶۲,۹۵** درصد خانوارهای این شهرستان از یارانه کمک‌معیشتی برخوردار هستند. این در حالی است که **۶۵,۳۱** درصد خانوارهای استان و **۶۲,۹۴** درصد خانوارهای کشور این یارانه را دریافت می‌کنند.

🕒 در این شهرستان **۱۹,۴۳** درصد خانوارهای شهرستان دارای سرپرست زن هستند. این نسبت در استان **۱۹,۶۳** درصد و در کشور **۱۹,۱** درصد است.

🕒 **۷,۳۱** درصد خانوارهای شهرستان دارای حداقل یک عضو کارمند دولت هستند. **۷,۴۴** درصد خانوارهای استان و **۶,۶۵** درصد خانوارهای کشور دارای عضو کارمند دولت هستند.

🕒 بیش از **۹,۲۲** درصد خانوارهای این شهرستان مستمری‌بگیر حداقل یکی از صندوق‌های بازنشستگی هستند. این در حالی است که میزان مشابه در استان **۱۶,۳۴** درصد و در کشور **۱۷,۰۸** درصد است.

🕒 حدود **۱۰,۷** درصد خانوارهای این شهرستان دارای مجوز صنفی هستند. **۷,۹۱** درصد خانوارهای استان و **۸,۳۵** درصد خانوارهای کشور دارای مجوز صنفی هستند.

🕒 بیش از **۵۰,۷۷** درصد خانوارهای این شهرستان فاقد درآمد ثابت ماهیانه هستند. این نسبت در استان **۳۶,۶** و در کشور **۳۶,۷۷** درصد می‌رسد.

🕒 **۴۸,۸۵** درصد خانوارهای شهرستان فاقد هرگونه خودروی عمومی و یا غیرعمومی هستند. این در حالی است که **۴۷,۷** درصد خانوارهای استان و **۴۹,۰۳** درصد خانوارهای کشور فاقد خودرو هستند.

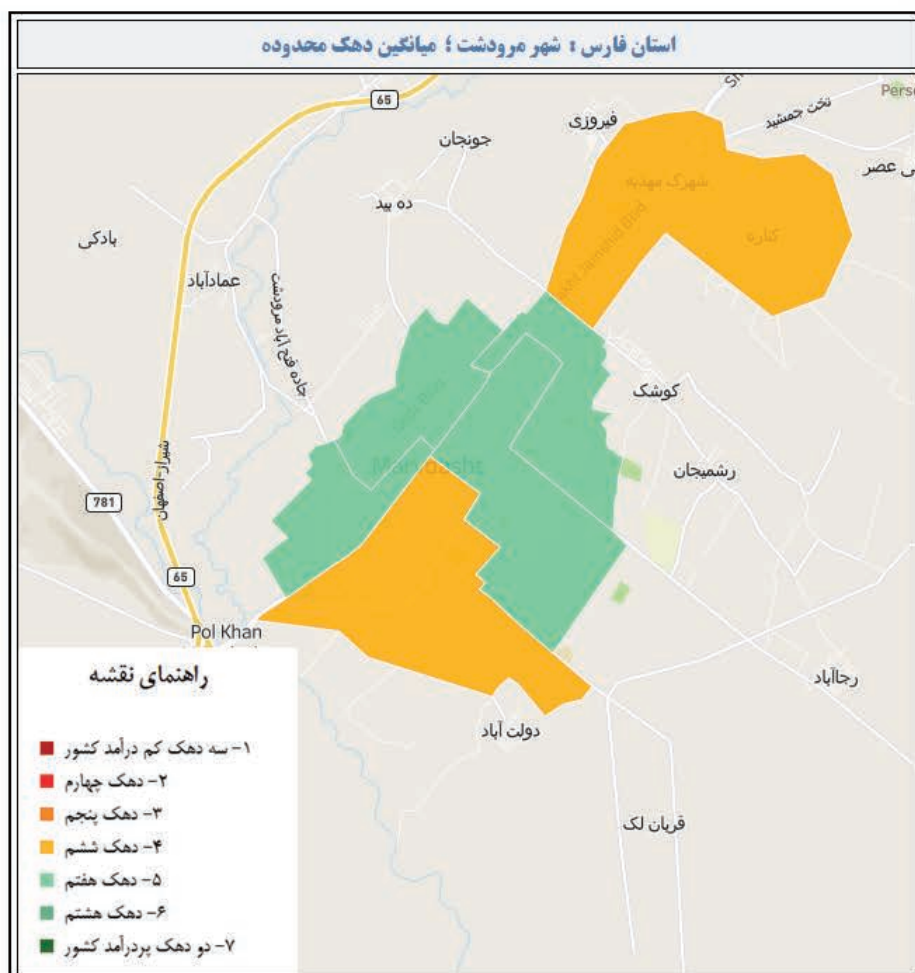


استان فارس

نقشه رفاهی
یکصد شهر ایران

استان فارس :

شهرستان مرودشت



	کشور	استان	شهرستان
جمعیت بارانه بگير	۷۶,۶۱۶,۲۱۶	۴,۶۷۱,۳۱۵	۲۳۸,۷۴۵
خانوار بارانه بگير	۲۴,۶۱۰,۶۶۰	۱,۴۷۲,۲۱۶	۱۰۷,۶۰۲
نسبت خانوار بارانه بگير	۸۱.۱٪	۸۶.۷٪	۹۴.۱٪
خانوار معيشت بگير	۱۹,۰۹۹,۸۵۱	۱,۱۰۸,۴۴۶	۸۵,۶۰۲
نسبت خانوار معيشت بگير	۶۲.۹٪	۶۵.۳٪	۷۴.۹٪
تعداد خانوار دارای زن سرپرست	۴,۶۷۸,۳۲۸	۲۸۹,۰۳۲	۲۰,۰۶۸
نسبت خانوار زن سرپرست	۱۹.۰٪	۱۹.۶٪	۱۸.۷٪
خانوار دارای عضو کارمند دولت	۱,۶۳۷,۲۱۳	۱۰۹,۵۶۴	۶,۱۸۲
نسبت خانوار دارای عضو کارمند	۶.۷٪	۷.۴٪	۵.۷٪
تعداد خانوار دارای مستمری بگير از صندوق های بازنشستگی	۴,۲۰۳,۶۹۹	۲۴۰,۵۷۹	۱۵,۰۳۶
نسبت خانوار دارای مستمری بگير	۱۷.۱٪	۱۶.۳٪	۱۴.۰٪
تعداد خانوار دارای مجوز صنفی	۲,۰۵۵,۰۳۰	۱۱۶,۴۲۹	۷,۸۳۱
نسبت خانوار دارای مجوز صنفی	۸.۴٪	۷.۹٪	۷.۳٪
خانواده فاقد عضو دارای درآمد ثابت ماهانه	۱۱,۰۵۷,۲۰۳	۶۷۸,۸۲۳	۴۹,۰۹۹
نسبت خانوار فاقد عضو دارای درآمد ثابت ماهانه	۴۴.۹٪	۴۶.۱٪	۴۵.۶٪
تعداد خانوار فاقد خودرو	۱۲,۰۶۷,۵۳۲	۷۰۲,۳۰۵	۵۳,۶۶۲
نسبت خانوار فاقد خودرو	۴۹.۰٪	۴۷.۷٪	۴۹.۹٪
تعداد خانوار در ۳ دهک پایین کشور	۶,۴۴۴,۱۸۴	۳۳۵,۴۵۵	۲۷,۰۵۵
نسبت خانوار ۳ دهک پایین	۲۶.۲٪	۲۲.۸٪	۲۵.۱٪
خانوار تحت پوشش کمیته امداد و بهزیستی	۲,۱۱۹,۲۲۵	۲۲۱,۱۳۹	۱۳,۸۷۱
نسبت خانوار تحت پوشش کمیته امداد و بهزیستی	۱۲.۷٪	۱۵.۰٪	۱۲.۹٪
تعداد خانوار دارای عضو معلول	۵۴۹,۴۸۳	۴۵,۱۷۱	۳,۳۹۳
تعداد خانوار گرفتار فقر قطعی	۵,۶۲۲,۵۱۵	۳۱۵,۱۰۶	۲۳,۱۲۹
نسبت خانوار گرفتار فقر قطعی	۲۲.۸٪	۲۱.۴٪	۲۱.۵٪



☉ **۲۵,۱۴** درصد خانوارهای این شهرستان در سه دهک فقیر کشور قرار دارند. این نسبت در استان برابر **۲۲,۷۹** برآورد می‌شود. این بدان معناست که شهرستان مرودشت نسبت به میانگین کشوری دارای درصد جمعیت فقیر کمتری است.

☉ در حالی که **۱۲,۸۹** درصد خانوارهای شهرستان تحت پوشش کمیته امداد امام خمینی (ره) و بهزستی هستند، **۱۵,۰۲** درصد از خانوارهای استان و **۱۲,۶۷** درصد خانوارهای کشور از پوشش این دو نهاد حمایتی برخوردار هستند.

☉ **۳۳۹۳** خانوار شهرستان، **۴۵۱۷۱** خانوار استان و **۵۴۹,۴۸۳** خانوار کشوری دارای حداقل یک عضو معلول هستند.

☉ به تقریب **۲۱,۴۹** درصد خانوارهای این شهرستان گرفتار فقر قطعی هستند. این نسبت در استان **۲۱,۴** درصد و در کشور **۲۲,۸۵** درصد برآورد می‌شود.

☉ شهرستان مرودشت دارای **۱۰۷۶۰۲** خانوار برابر **۳۳۸۷۴۵** نفر جمعیت یارانه‌بگیر است.

☉ بیش از **۹۴,۱** درصد خانوارهای این شهرستان یارانه نقدی را دریافت می‌کنند. مقدار مشابه برای استان **۸۶,۷۴** درصد و برای کشور **۸۱,۱۰** درصد است.

☉ **۷۴,۸۶** درصد خانوارهای این شهرستان از یارانه کمک معیشتی برخوردار هستند. این در حالی است که **۶۵,۳۱** درصد خانوارهای استان و **۶۲,۹۴** درصد خانوارهای کشور این یارانه را دریافت می‌کنند.

☉ در این شهرستان **۱۸,۶۵** درصد خانوارهای شهرستان دارای سرپرست زن هستند. این نسبت در استان **۱۹,۶۳** درصد و در کشور **۱۹,۱** درصد است.

☉ **۵,۷۵** درصد خانوارهای شهرستان دارای حداقل یک عضو کارمند دولت هستند. **۷,۴۴** درصد خانوارهای استان و **۶,۶۵** درصد خانوارهای کشور دارای عضو کارمند دولت هستند.

☉ بیش از **۱۳,۹۶** درصد خانوارهای این شهرستان مستمری‌بگیر حداقل یکی از صندوق‌های بازنشستگی هستند. این در حالی است که میزان مشابه در استان **۱۶,۳۴** درصد و در کشور **۱۷,۰۸** درصد است.

☉ حدود **۷,۲۸** درصد خانوارهای این شهرستان دارای مجوز صنفی هستند. **۷,۹۱** درصد خانوارهای استان و **۸,۳۵** درصد خانوارهای کشور دارای مجوز صنفی هستند.

☉ بیش از **۳۷,۶۶** درصد خانوارهای این شهرستان فاقد درآمد ثابت ماهیانه هستند. این نسبت در استان **۳۶,۶** و در کشور **۳۶,۷۷** درصد می‌رسد.

☉ **۴۹,۸۷** درصد خانوارهای شهرستان فاقد هرگونه خودروی عمومی و یا غیرعمومی هستند. این در حالی است که **۴۷,۷** درصد خانوارهای استان و **۴۹,۰۳** درصد خانوارهای کشور فاقد خودرو هستند.

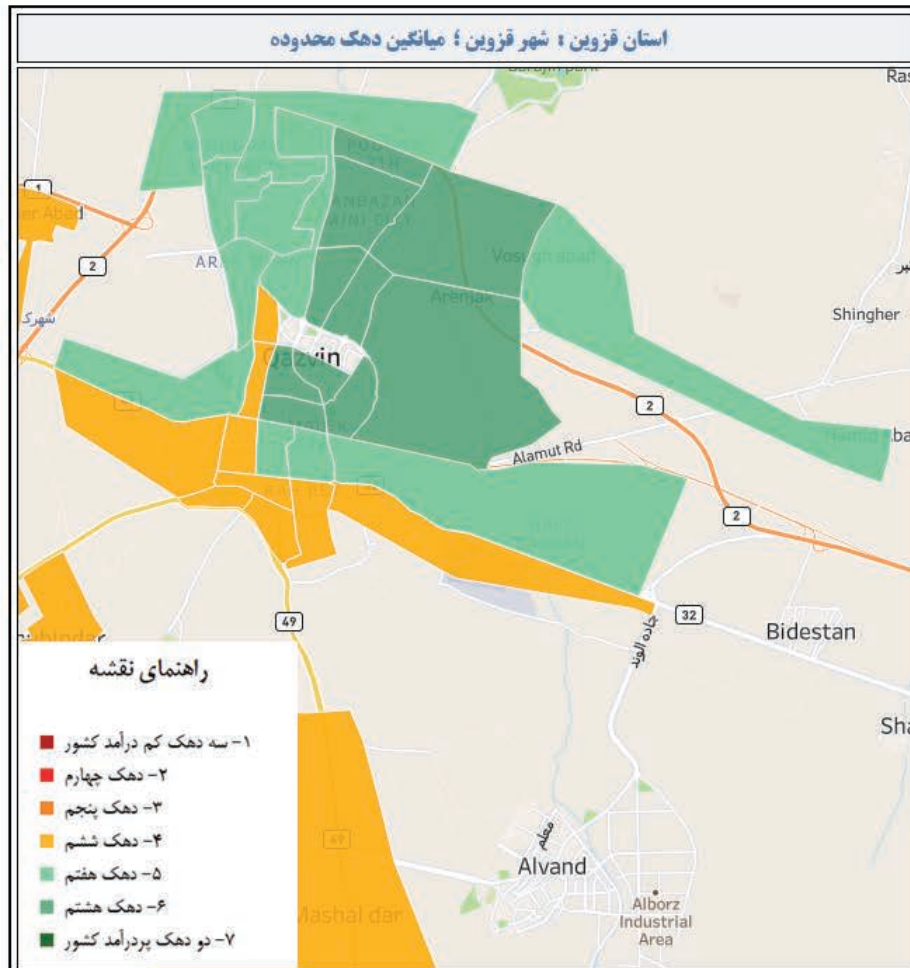
استان قزوین



نقشه رفاهی یکصد شهر ایران



استان قزوین : شهرستان قزوین



	کشور	استان	شهرستان
جمعیت یارانه بگیر	۷۶,۶۱۶,۲۱۶	۱,۲۵۲,۱۰۶	۵۵۴,۱۰۰
خانوار یارانه بگیر	۲۴,۶۱۰,۶۶۰	۴۱۳,۰۸۹	۱۸۶,۸۱۶
نسبت خانوار یارانه بگیر	۸۱.۱٪	۹۰.۳٪	۸۶.۴٪
خانوار معیشت بگیر	۱۹,۰۹۹,۸۵۱	۳۳۳,۴۶۳	۱۴۳,۱۹۷
نسبت خانوار معیشت بگیر	۶۲.۹٪	۷۲.۹٪	۶۶.۳٪
تعداد خانوار دارای زن سرپرست	۴,۶۷۸,۳۲۸	۶۹,۱۸۶	۳۲,۴۳۷
نسبت خانوار زن سرپرست	۱۹.۰٪	۱۶.۷٪	۱۷.۴٪
خانوار دارای عضو کارمند دولت	۱,۶۳۷,۳۱۳	۲۵,۵۳۶	۱۳,۷۴۴
نسبت خانوار دارای عضو کارمند	۶.۷٪	۶.۳٪	۷.۴٪
تعداد خانوار دارای مستمری بگیر از صندوق های بازنشستگی	۴,۲۰۳,۶۹۹	۸۵,۹۷۱	۴۷,۱۵۰
نسبت خانوار دارای مستمری بگیر	۱۷.۱٪	۲۰.۸٪	۲۵.۳٪
تعداد خانوار دارای مجوز صنفی	۲,۰۵۵,۰۳۰	۳۱,۴۸۸	۱۴,۸۹۵
نسبت خانوار دارای مجوز صنفی	۸.۴٪	۷.۶٪	۸.۰٪
خانواده فاقد عضو دارای درآمد ثابت ماهانه	۱۱,۰۵۷,۲۰۳	۱۵۲,۵۳۸	۶۳,۸۷۰
نسبت خانوار فاقد عضو دارای درآمد ثابت ماهانه	۴۴.۹٪	۳۶.۹٪	۳۴.۳٪
تعداد خانوار فاقد خودرو	۱۲,۰۶۷,۵۳۲	۱۹۵,۶۱۶	۸۲,۰۷۸
نسبت خانوار فاقد خودرو	۴۹.۰٪	۴۷.۴٪	۴۳.۹٪
تعداد خانوار در ۳ دهک پایین کشور	۶,۴۴۴,۱۸۴	۹۳,۶۳۹	۳۶,۶۷۸
نسبت خانوار ۳ دهک پایین	۲۶.۳٪	۲۲.۷٪	۱۹.۶٪
خانوار تحت پوشش کمیته امداد و بهزیستی	۲,۱۱۹,۲۲۵	۵۰,۵۶۳	۲۱,۳۹۱
نسبت خانوار تحت پوشش کمیته امداد و بهزیستی	۱۲.۷٪	۱۲.۳٪	۱۱.۵٪
تعداد خانوار دارای عضو معلول	۵۴۹,۴۸۳	۹,۲۰۶	۳,۹۹۱
تعداد خانوار گرفتار فقر قطعی	۵,۶۲۲,۵۱۵	۷۶,۱۸۰	۳۱,۰۳۶
نسبت خانوار گرفتار فقر قطعی	۲۲.۸٪	۱۸.۴٪	۱۶.۶٪



استان قزوین

نقشه رفاهی
یکصد شهر ایران

این نسبت در استان برابر **۲۲,۶۷** برآورد می‌شود. این بدان معناست که شهرستان قزوین نسبت به میانگین کشوری دارای درصد جمعیت فقیر کمتری است.

در حالی که **۱۱,۴۵** درصد خانوارهای شهرستان تحت پوشش کمیته امداد امام خمینی (ره) و بهزستی هستند، **۱۲,۲۴** درصد از خانوارهای استان و **۱۲,۶۷** درصد خانوارهای کشور از پوشش این دو نهاد حمایتی برخوردار هستند.

۳۹۹۱ خانوار شهرستان، **۹۲۰۶** خانوار استان و **۵۴۹,۴۸۳** خانوار کشور دارای حداقل یک عضو معلول هستند.

به تقریب **۱۶,۶۱** درصد خانوارهای این شهرستان گرفتار فقر قطعی هستند. این نسبت در استان **۱۸,۴۴** درصد و در کشور **۲۲,۸۵** درصد برآورد می‌شود.

شهرستان قزوین دارای **۱۸۶۸۱۶** خانوار برابر **۵۵۴۱۰۰** نفر جمعیت یارانه‌بگیر است.

بیش از **۸۶,۴۱** درصد خانوارهای این شهرستان یارانه نقدی را دریافت می‌کنند. مقدار مشابه برای استان **۹۰,۲۵** درصد و برای کشور **۸۱,۱۰** درصد است.

۶۶,۲۴ درصد خانوارهای این شهرستان از یارانه کمک‌معمیشتی برخوردار هستند. این در حالی است که **۷۲,۸۵** درصد خانوارهای استان و **۶۲,۹۴** درصد خانوارهای کشور این یارانه را دریافت می‌کنند.

در این شهرستان **۱۷,۳۶** درصد خانوارهای شهرستان دارای سرپرست زن هستند. این نسبت در استان **۱۶,۷۵** درصد و در کشور **۱۹,۱** درصد است.

۷,۳۶ درصد خانوارهای شهرستان دارای حداقل یک عضو کارمند دولت هستند. **۶,۱۸** درصد خانوارهای استان و **۶,۶۵** درصد خانوارهای کشور دارای عضو کارمند دولت هستند.

بیش از **۲۵,۲۴** درصد خانوارهای این شهرستان مستمری‌بگیر حداقل یکی از صندوق‌های بازنشستگی هستند. این در حالی است که میزان مشابه در استان **۲۰,۸۱** درصد و در کشور **۱۷,۰۸** درصد است.

حدود **۷,۹۷** درصد خانوارهای این شهرستان دارای مجوز صنفی هستند. **۷,۶۲** درصد خانوارهای استان و **۸,۳۵** درصد خانوارهای کشور دارای مجوز صنفی هستند.

بیش از **۲۷,۷** درصد خانوارهای این شهرستان فاقد درآمد ثابت ماهیانه هستند. این نسبت در استان **۲۹,۷۸** و در کشور **۳۶,۷۷** درصد می‌رسد.

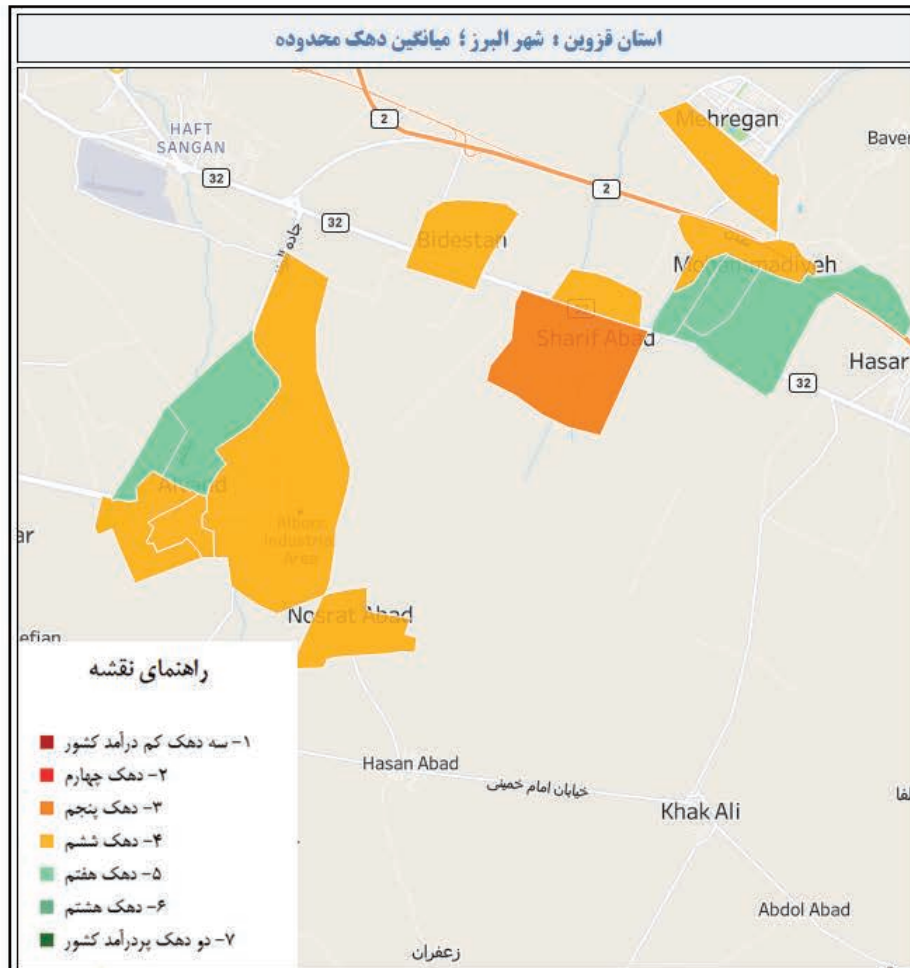
۴۳,۹۴ درصد خانوارهای شهرستان فاقد هرگونه خودروی عمومی و یا غیرعمومی هستند. این در حالی است که **۴۷,۳۵** درصد خانوارهای استان و **۴۹,۰۳** درصد خانوارهای کشور فاقد خودرو هستند.

۱۹,۶۳ درصد خانوارهای این شهرستان در سه دهک فقیر کشور قرار دارند.



استان قزوین : شهرستان البرز

استان قزوین



	کشور	استان	شهرستان
جمعیت یارانه بگیر	۷۶,۶۱۶,۲۱۶	۱,۲۵۲,۱۰۶	۲۴۲,۴۱۹
خانوار یارانه بگیر	۲۴,۶۱۰,۶۶۰	۴۱۳,۰۸۹	۷۹,۸۱۸
نسبت خانوار یارانه بگیر	۸۱.۱٪	۹۰.۳٪	۹۴.۳٪
خانوار معیشت بگیر	۱۹,۰۹۹,۸۵۱	۳۳۲,۴۶۳	۶۷,۸۱۹
نسبت خانوار معیشت بگیر	۶۲.۹٪	۷۲.۹٪	۸۰.۱٪
تعداد خانوار دارای زن سرپرست	۴,۶۷۸,۳۲۸	۶۹,۱۸۶	۱۲,۰۱۶
نسبت خانوار زن سرپرست	۱۹.۰٪	۱۶.۷٪	۱۵.۱٪
خانوار دارای عضو کارمند دولت	۱,۶۳۷,۲۱۳	۲۵,۵۳۶	۳,۸۳۹
نسبت خانوار دارای عضو کارمند	۶.۷٪	۶.۳٪	۴.۸٪
تعداد خانوار دارای مستمری بگیر از صندوق های بازنشستگی	۴,۲۰۳,۶۹۹	۸۵,۹۷۱	۱۹,۱۶۵
نسبت خانوار دارای مستمری بگیر	۱۷.۱٪	۲۰.۸٪	۲۴.۰٪
تعداد خانوار دارای مجوز صنفی	۲,۰۵۵,۰۳۰	۳۱,۴۸۸	۵,۴۱۰
نسبت خانوار دارای مجوز صنفی	۸.۴٪	۷.۶٪	۶.۸٪
خانواده فاقد عضو دارای درآمد ثابت ماهانه	۱۱,۰۵۷,۲۰۳	۱۵۲,۵۲۸	۲۲,۲۱۳
نسبت خانوار فاقد عضو دارای درآمد ثابت ماهانه	۴۴.۹٪	۳۶.۹٪	۲۷.۸٪
تعداد خانوار فاقد خودرو	۱۲,۰۶۷,۵۳۲	۱۹۵,۶۱۶	۳۶,۱۵۵
نسبت خانوار فاقد خودرو	۴۹.۰٪	۴۷.۴٪	۴۵.۳٪
تعداد خانوار در ۳ دهک پایین کشور	۶,۴۴۴,۱۸۴	۹۳,۶۳۹	۱۴,۴۳۴
نسبت خانوار ۳ دهک پایین	۲۶.۲٪	۲۲.۷٪	۱۸.۱٪
خانوار تحت پوشش کمیته امداد و بهزیستی	۲,۱۱۹,۲۲۵	۵۰,۵۶۳	۶,۹۰۹
نسبت خانوار تحت پوشش کمیته امداد و بهزیستی	۱۲.۷٪	۱۲.۲٪	۸.۷٪
تعداد خانوار دارای عضو معلول	۵۴۹,۴۸۳	۹,۲۰۶	۱,۷۴۱
تعداد خانوار گرفتار فقر قطعی	۵,۶۲۲,۵۱۵	۷۶,۱۸۰	۹,۹۷۵
نسبت خانوار گرفتار فقر قطعی	۲۲.۸٪	۱۸.۴٪	۱۲.۵٪

نقشه رفاهی
یکصد شهر ایران



نسبت در استان برابر **۲۲,۶۷** برآورد می‌شود. این بدان معناست که شهرستان البرز نسبت به میانگین کشوری دارای درصد جمعیت فقیر کمتری است.

در حالی که **۸,۶۶** درصد خانوارهای شهرستان تحت پوشش کمیته امداد امام خمینی (ره) و بهزستی هستند، **۱۲,۲۴** درصد از خانوارهای استان و **۱۲,۶۷** درصد خانوارهای کشور از پوشش این دو نهاد حمایتی برخوردار هستند.

۱۷۴۱ خانوار شهرستان، **۹۲۰۶** خانوار استان و **۵۴۹,۴۸۳** خانوار کشور دارای حداقل یک عضو معلول هستند.

به تقریب **۱۲,۵** درصد خانوارهای این شهرستان گرفتار فقر قطعی هستند. این نسبت در استان **۱۸,۴۴** درصد و در کشور **۲۲,۸۵** درصد برآورد می‌شود.

شهرستان البرز دارای **۷۹۸۱۸** خانوار برابر **۲۴۲۴۱۹** نفر جمعیت یارانه‌بگیر است.

بیش از **۹۴,۲۸** درصد خانوارهای این شهرستان یارانه نقدی را دریافت می‌کنند. مقدار مشابه برای استان **۹۰,۲۵** درصد و برای کشور **۸۱,۱۰** درصد است.

۸۰,۱۱ درصد خانوارهای این شهرستان از یارانه کمک معیشتی برخوردار هستند. این در حالی است که **۷۲,۸۵** درصد خانوارهای استان و **۶۲,۹۴** درصد خانوارهای کشور این یارانه را دریافت می‌کنند.

در این شهرستان **۱۵,۰۵** درصد خانوارهای شهرستان دارای سرپرست زن هستند. این نسبت در استان **۱۶,۷۵** درصد و در کشور **۱۹,۱** درصد است.

۴,۸۱ درصد خانوارهای شهرستان دارای حداقل یک عضو کارمند دولت هستند. **۶,۱۸** درصد خانوارهای استان و **۶,۶۵** درصد خانوارهای کشور دارای عضو کارمند دولت هستند.

بیش از **۲۴,۰۱** درصد خانوارهای این شهرستان مستمری‌بگیر حداقل یکی از صندوق‌های بازنشستگی هستند. این در حالی است که میزان مشابه در استان **۲۰,۸۱** درصد و در کشور **۱۷,۰۸** درصد است.

حدود **۶,۷۸** درصد خانوارهای این شهرستان دارای مجوز صنفی هستند. **۷,۶۲** درصد خانوارهای استان و **۸,۳۵** درصد خانوارهای کشور دارای مجوز صنفی هستند.

بیش از **۲۳,۵۲** درصد خانوارهای این شهرستان فاقد درآمد ثابت ماهیانه هستند. این نسبت در استان **۲۹,۷۸** و در کشور **۳۶,۷۷** درصد می‌رسد.

۴۵,۳ درصد خانوارهای شهرستان فاقد هرگونه خودروی عمومی و یا غیرعمومی هستند. این در حالی است که **۴۷,۳۵** درصد خانوارهای استان و **۴۹,۰۳** درصد خانوارهای کشور فاقد خودرو هستند.

۱۸,۰۸ درصد خانوارهای این شهرستان در سه دهک فقیر کشور قرار دارند. این

استان قم



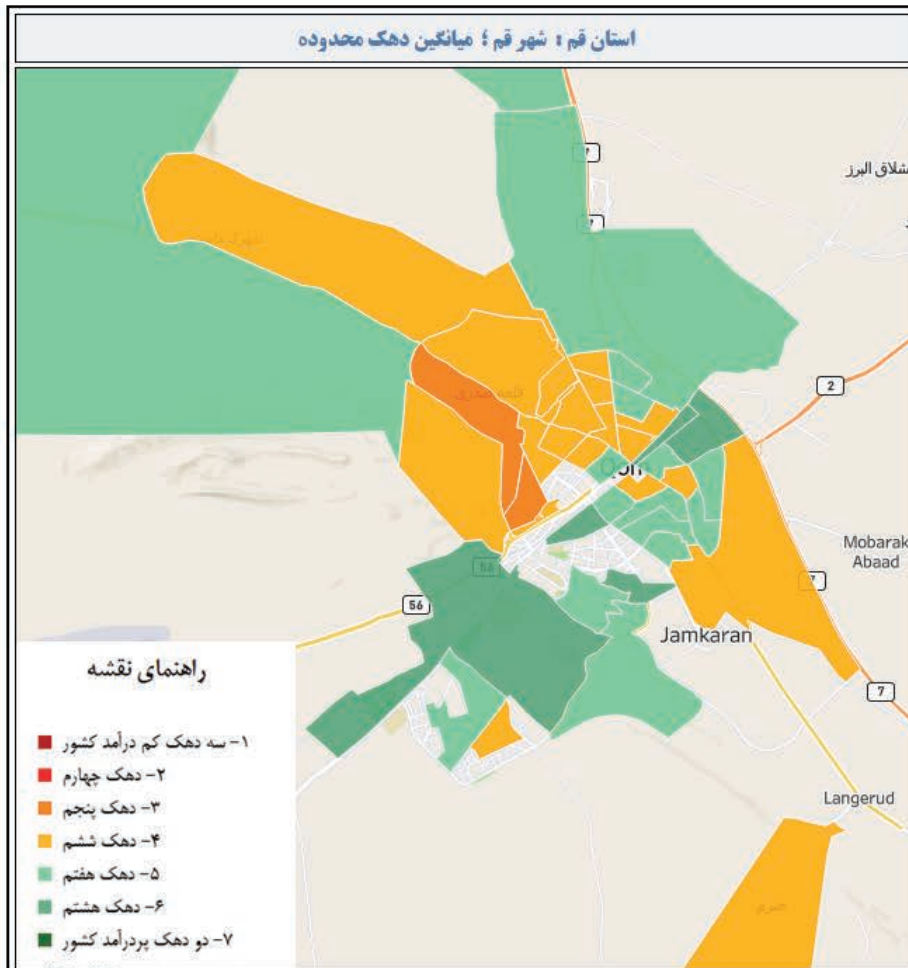
نقشه رفاهی یکصد شهر ایران



استان قم : شهرستان قم



استان قم



	کشور	استان	شهرستان
جمعیت یارانه بگیر	۷۶,۶۱۶,۲۱۶	۱,۱۶۰,۱۳۸	۱,۱۶۰,۱۳۸
خانوار یارانه بگیر	۲۴,۶۱۰,۶۶۰	۳۶۵,۸۸۹	۳۶۵,۸۸۹
نسبت خانوار یارانه بگیر	۸۱.۱٪	۸۷.۷٪	۸۷.۷٪
خانوار معیشت بگیر	۱۹,۰۹۹,۸۵۱	۲۸۴,۱۱۱	۲۸۴,۱۱۱
نسبت خانوار معیشت بگیر	۶۲.۹٪	۶۸.۱٪	۶۸.۱٪
تعداد خانوار دارای زن سرپرست	۴,۶۷۸,۳۲۸	۶۶,۴۵۴	۶۶,۴۵۴
نسبت خانوار زن سرپرست	۱۹.۰٪	۱۸.۳٪	۱۸.۳٪
خانوار دارای عضو کارمند دولت	۱,۶۳۷,۲۱۳	۳۶,۹۱۱	۳۶,۹۱۱
نسبت خانوار دارای عضو کارمند	۶.۷٪	۷.۴٪	۷.۴٪
تعداد خانوار دارای مستمری بگیر از صندوق های بازنشستگی	۴,۲۰۳,۶۹۹	۵۴,۵۰۴	۵۴,۵۰۴
نسبت خانوار دارای مستمری بگیر	۱۷.۱٪	۱۴.۹٪	۱۴.۹٪
تعداد خانوار دارای مجوز صنفی	۲,۰۵۵,۰۳۰	۲۸,۶۳۰	۲۸,۶۳۰
نسبت خانوار دارای مجوز صنفی	۸.۴٪	۷.۸٪	۷.۸٪
خانواده فاقد عضو دارای درآمد ثابت ماهانه	۱۱,۰۵۷,۲۰۳	۱۴۸,۰۲۱	۱۴۸,۰۲۱
نسبت خانوار فاقد عضو دارای درآمد ثابت ماهانه	۴۴.۹٪	۴۰.۵٪	۴۰.۵٪
تعداد خانوار فاقد خودرو	۱۲,۰۶۷,۵۳۲	۱۶۴,۳۹۳	۱۶۴,۳۹۳
نسبت خانوار فاقد خودرو	۴۹.۰٪	۴۴.۹٪	۴۴.۹٪
تعداد خانوار در ۳ دهک پایین کشور	۶,۴۴۴,۱۸۴	۷۳,۷۲۰	۷۳,۷۲۰
نسبت خانوار ۳ دهک پایین	۳۱.۲٪	۲۰.۱٪	۲۰.۱٪
خانوار تحت پوشش کمیته امداد و بهزیستی	۲,۱۱۹,۲۲۵	۲۹,۰۹۷	۲۹,۰۹۷
نسبت خانوار تحت پوشش کمیته امداد و بهزیستی	۱۲.۷٪	۸.۰٪	۸.۰٪
تعداد خانوار دارای عضو معلول	۵۴۹,۴۸۳	۷,۶۲۴	۷,۶۲۴
تعداد خانوار گرفتار فقر قطعی	۵,۶۲۲,۵۱۵	۶۱,۳۰۷	۶۱,۳۰۷
نسبت خانوار گرفتار فقر قطعی	۲۲.۸٪	۱۶.۸٪	۱۶.۸٪

نقشه رفاهی
یکمصد شهر ایران



استان قم

نقشه رفاهی
یکصد شهر ایران

نسبت در استان برابر **۲۰,۱۵** برآورد می‌شود. این بدان معناست که شهرستان قم نسبت به میانگین کشوری دارای درصد جمعیت فقیر کمتری است.

در حالی که **۷,۹۵** درصد خانوارهای شهرستان تحت پوشش کمیته امداد امام خمینی (ره) و بهزستی هستند، **۷,۹۵** درصد از خانوارهای استان و **۱۲,۶۷** درصد خانوارهای کشور از پوشش این دو نهاد حمایتی برخوردار هستند.

خانوار شهرستان، **۷۶۲۴** خانوار استان و **۵۴۹,۴۸۳** خانوار کشور دارای حداقل یک عضو معلول هستند.

به تقریب **۱۶,۷۶** درصد خانوارهای این شهرستان گرفتار فقر قطعی هستند. این نسبت در استان **۱۶,۷۶** درصد و در کشور **۲۲,۸۵** درصد برآورد می‌شود.

شهرستان قم دارای **۳۶۵۸۸۹** خانوار برابر **۱۱۶۰۱۳۸** نفر جمعیت یارانه‌بگیر است.

بیش از **۸۷,۷۱** درصد خانوارهای این شهرستان یارانه نقدی را دریافت می‌کنند. مقدار مشابه برای استان **۸۷,۷۱** درصد و برای کشور **۸۱,۱۰** درصد است.

درصد خانوارهای این شهرستان از یارانه کمک معیشتی برخوردار هستند. این در حالی است که **۶۸,۱۱** درصد خانوارهای استان و **۶۲,۹۴** درصد خانوارهای کشور این یارانه را دریافت می‌کنند.

در این شهرستان **۱۸,۱۶** درصد خانوارهای شهرستان دارای سرپرست زن هستند. این نسبت در استان **۱۸,۱۶** درصد و در کشور **۱۹,۱** درصد است.

درصد خانوارهای شهرستان دارای حداقل یک عضو کارمند دولت هستند. **۷,۳۵** درصد خانوارهای استان و **۶,۶۵** درصد خانوارهای کشور دارای عضو کارمند دولت هستند.

بیش از **۱۴,۹** درصد خانوارهای این شهرستان مستمری‌بگیر حداقل یکی از صندوق‌های بازنشستگی هستند. این در حالی است که میزان مشابه در استان **۱۴,۹** درصد و در کشور **۱۷,۰۸** درصد است.

حدود **۷,۸۲** درصد خانوارهای این شهرستان دارای مجوز صنفی هستند. **۷,۸۲** درصد خانوارهای استان و **۸,۳۵** درصد خانوارهای کشور دارای مجوز صنفی هستند.

بیش از **۳۵,۰۸** درصد خانوارهای این شهرستان فاقد درآمد ثابت ماهیانه هستند. این نسبت در استان **۳۵,۰۸** و در کشور **۳۶,۷۷** درصد می‌رسد.

درصد خانوارهای شهرستان فاقد هرگونه خودروی عمومی و یا غیرعمومی هستند. این در حالی است که **۴۴,۹۳** درصد خانوارهای استان و **۴۹,۰۳** درصد خانوارهای کشور فاقد خودرو هستند.

درصد خانوارهای این شهرستان در سه دهک فقیر کشور قرار دارند. این

استان کردستان

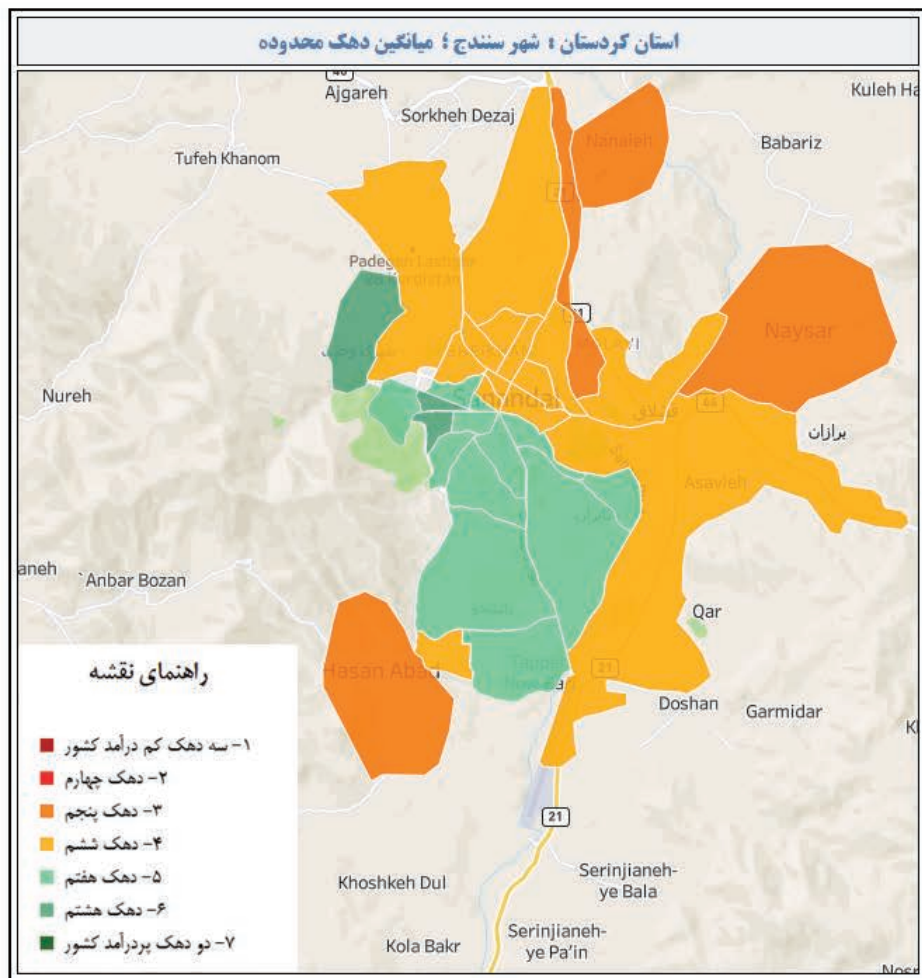


نقشه رفاهی یکصد شهر ایران



استان کردستان : شهرستان سنندج

استان کردستان



	کشور	استان	شهرستان
جمعیت یارانه بگیر	۷۶,۶۱۶,۲۱۶	۱,۶۸۰,۸۷۹	۴۸۱,۳۳۲
خانوار یارانه بگیر	۲۴,۶۱۰,۶۶۰	۵۴۲,۱۶۳	۱۶۱,۸۵۴
نسبت خانوار یارانه بگیر	۸۱.۱٪	۹۲.۸٪	۹۰.۰٪
خانوار معیشت بگیر	۱۹,۰۹۹,۸۵۱	۴۵۳,۴۷۱	۱۳۰,۷۶۷
نسبت خانوار معیشت بگیر	۶۲.۹٪	۷۷.۶٪	۷۲.۷٪
تعداد خانوار دارای زن سرپرست	۴,۶۷۸,۳۲۸	۹۶,۵۱۱	۳۰,۵۶۶
نسبت خانوار زن سرپرست	۱۹.۰٪	۱۷.۸٪	۱۸.۹٪
خانوار دارای عضو کارمند دولت	۱,۶۳۷,۲۱۳	۳۹,۶۰۲	۱۳,۵۴۶
نسبت خانوار دارای عضو کارمند	۶.۷٪	۷.۳٪	۸.۴٪
تعداد خانوار دارای مستمری بگیر از صندوق های بازنشستگی	۴,۲۰۳,۶۹۹	۶۰,۸۹۴	۲۸,۹۷۵
نسبت خانوار دارای مستمری بگیر	۱۷.۱٪	۱۱.۳٪	۱۷.۹٪
تعداد خانوار دارای مجوز صنفی	۲,۰۵۵,۰۳۰	۵۹,۰۳۷	۱۴,۳۰۸
نسبت خانوار دارای مجوز صنفی	۸.۴٪	۱۰.۹٪	۸.۸٪
خانواده فاقد عضو دارای درآمد ثابت ماهانه	۱۱,۰۵۷,۲۰۳	۲۹۶,۷۹۱	۶۸,۷۴۶
نسبت خانوار فاقد عضو دارای درآمد ثابت ماهانه	۴۴.۹٪	۵۴.۷٪	۴۳.۵٪
تعداد خانوار فاقد خودرو	۱۲,۰۶۷,۵۳۲	۲۸۰,۹۱۵	۷۷,۵۱۳
نسبت خانوار فاقد خودرو	۴۹.۰٪	۵۱.۸٪	۴۷.۹٪
تعداد خانوار در ۳ دهک پایین کشور	۶,۴۴۴,۱۸۴	۱۹۴,۶۱۰	۴۷,۹۱۴
نسبت خانوار ۳ دهک پایین	۲۴.۲٪	۲۵.۹٪	۲۹.۶٪
خانوار تحت پوشش کمیته امداد و بهزیستی	۳,۱۱۹,۲۲۵	۸۶,۷۹۹	۲۴,۷۱۴
نسبت خانوار تحت پوشش کمیته امداد و بهزیستی	۱۲.۷٪	۱۶.۰٪	۱۵.۳٪
تعداد خانوار دارای عضو معلول	۵۴۹,۴۸۳	۹,۵۵۴	۲,۷۱۹
تعداد خانوار گرفتار فقر قطعی	۵,۶۲۲,۵۱۵	۱۶۹,۱۵۳	۳۷,۳۷۹
نسبت خانوار گرفتار فقر قطعی	۲۲.۸٪	۳۱.۳٪	۲۳.۳٪

نقشه رفاهی
یکمصد شهر ایران



☉ درصد خانوارهای این شهرستان در سه دهک فقیر کشور قرار دارند. این نسبت در استان برابر ۳۵٫۹ برآورد می‌شود. این بدان معناست که شهرستان سنندج نسبت به میانگین کشوری دارای درصد جمعیت فقیر کمتری است.

☉ در حالی که ۱۵٫۲۷ درصد خانوارهای شهرستان تحت پوشش کمیته امداد امام خمینی (ره) و بهزستی هستند، ۱۶٫۰۱ درصد از خانوارهای استان و ۱۲٫۶۷ درصد خانوارهای کشور از پوشش این دو نهاد حمایتی برخوردار هستند.

☉ ۲۷۱۹ خانوار شهرستان، ۹۵۵۴ خانوار استان و ۵۴۹٫۴۸۳ خانوار کشور دارای حداقل یک عضو معلول هستند.

☉ به تقریب ۲۳٫۲۸ درصد خانوارهای این شهرستان گرفتار فقر قطعی هستند. این نسبت در استان ۳۱٫۲ درصد و در کشور ۲۲٫۸۵ درصد برآورد می‌شود.

☉ شهرستان سنندج دارای ۱۶۱۸۵۴ خانوار برابر ۴۸۱۲۳۲ نفر جمعیت یارانه‌گیر است.

☉ بیش از ۸۹٫۹۷ درصد خانوارهای این شهرستان یارانه نقدی را دریافت می‌کنند. مقدار مشابه برای استان ۹۲٫۸۲ درصد و برای کشور ۸۱٫۱۰ درصد است.

☉ درصد خانوارهای این شهرستان از یارانه کمک معیشتی برخوردار هستند. این در حالی است که ۷۷٫۶۳ درصد خانوارهای استان و ۶۲٫۹۴ درصد خانوارهای کشور این یارانه را دریافت می‌کنند.

☉ در این شهرستان ۱۸٫۸۸ درصد خانوارهای شهرستان دارای سرپرست زن هستند. این نسبت در استان ۱۷٫۸ درصد و در کشور ۱۹٫۱ درصد است.

☉ درصد خانوارهای شهرستان دارای حداقل یک عضو کارمند دولت هستند. ۷٫۳ درصد خانوارهای استان و ۶٫۶۵ درصد خانوارهای کشور دارای عضو کارمند دولت هستند.

☉ بیش از ۱۷٫۹ درصد خانوارهای این شهرستان مستمری‌بگیر حداقل یکی از صندوق‌های بازنشستگی هستند. این در حالی است که میزان مشابه در استان ۱۱٫۲۳ درصد و در کشور ۱۷٫۰۸ درصد است.

☉ حدود ۸٫۷۸ درصد خانوارهای این شهرستان دارای مجوز صنفی هستند. ۱۰٫۸۹ درصد خانوارهای استان و ۸٫۳۵ درصد خانوارهای کشور دارای مجوز صنفی هستند.

☉ بیش از ۳۳٫۰۷ درصد خانوارهای این شهرستان فاقد درآمد ثابت ماهیانه هستند. این نسبت در استان ۴۳٫۹۶ و در کشور ۳۶٫۷۷ درصد می‌رسد.

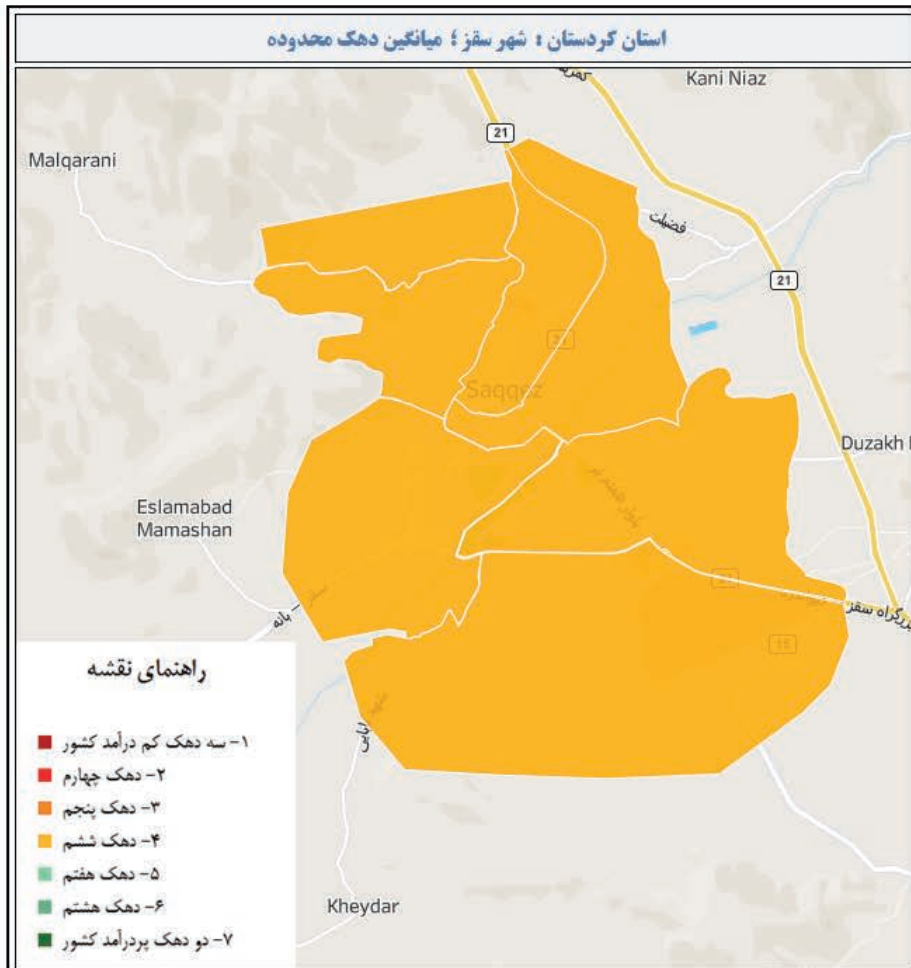
☉ درصد خانوارهای شهرستان فاقد هرگونه خودروی عمومی و یا غیرعمومی هستند. این در حالی است که ۵۱٫۸۱ درصد خانوارهای استان و ۴۹٫۰۳ درصد خانوارهای کشور فاقد خودرو هستند.



استان کردستان : شهرستان سقز



استان کردستان



	کشور	استان	شهرستان
جمعیت یارانه بگیر	۷۶,۶۱۶,۲۱۶	۱,۶۸۰,۸۷۹	۲۴۳,۶۰۴
خانوار یارانه بگیر	۲۴,۶۱۰,۶۶۰	۵۴۳,۱۶۳	۷۸,۳۰۱
نسبت خانوار یارانه بگیر	۸۱.۱٪	۹۲.۸٪	۹۳.۳٪
خانوار معیشت بگیر	۱۹,۰۹۹,۸۵۱	۴۵۳,۴۷۱	۶۶,۴۹۳
نسبت خانوار معیشت بگیر	۶۲.۹٪	۷۷.۶٪	۷۹.۳٪
تعداد خانوار دارای زن سرپرست	۴,۶۷۸,۳۲۸	۹۶,۵۱۱	۱۳,۷۹۷
نسبت خانوار زن سرپرست	۱۹.۰٪	۱۷.۸٪	۱۷.۶٪
خانوار دارای عضو کارمند دولت	۱,۶۳۷,۳۱۳	۳۹,۶۰۲	۴,۴۹۱
نسبت خانوار دارای عضو کارمند	۶.۷٪	۷.۳٪	۵.۷٪
تعداد خانوار دارای مستمری بگیر از صندوق های بازنشستگی	۴,۲۰۳,۶۹۹	۶۰,۸۹۴	۸,۳۴۴
نسبت خانوار دارای مستمری بگیر	۱۷.۱٪	۱۱.۳٪	۱۰.۵٪
تعداد خانوار دارای مجوز صنفی	۲,۰۵۵,۰۳۰	۵۹,۰۳۷	۹,۶۷۴
نسبت خانوار دارای مجوز صنفی	۸.۴٪	۱۰.۹٪	۱۲.۴٪
خانواده فاقد عضو دارای درآمد ثابت ماهانه	۱۱,۰۵۷,۲۰۳	۲۹۶,۷۹۱	۴۳,۶۴۹
نسبت خانوار فاقد عضو دارای درآمد ثابت ماهانه	۴۴.۹٪	۵۴.۷٪	۵۵.۷٪
تعداد خانوار فاقد خودرو	۱۲,۰۶۷,۵۳۲	۲۸۰,۹۱۵	۴۲,۴۷۸
نسبت خانوار فاقد خودرو	۴۹.۰٪	۵۱.۸٪	۵۴.۳٪
تعداد خانوار در ۳ دهک پایین کشور	۶,۴۴۴,۱۸۴	۱۹۴,۶۱۰	۳۰,۵۸۳
نسبت خانوار ۳ دهک پایین	۲۴.۲٪	۲۵.۹٪	۳۹.۱٪
خانوار تحت پوشش کمیته امداد و بهزیستی	۳,۱۱۹,۲۲۵	۸۶,۷۹۹	۱۰,۵۶۴
نسبت خانوار تحت پوشش کمیته امداد و بهزیستی	۱۲.۷٪	۱۶.۰٪	۱۳.۵٪
تعداد خانوار دارای عضو معلول	۵۴۹,۴۸۳	۹,۵۵۴	۸۴۳
تعداد خانوار گرفتار فقر قطعی	۵,۶۲۲,۵۱۵	۱۶۹,۱۵۳	۲۵,۳۸۹
نسبت خانوار گرفتار فقر قطعی	۲۲.۸٪	۳۱.۳٪	۳۲.۴٪

نقشه رفاهی
یکمصد شهر ایران



نسبت در استان برابر **۳۵٫۹** برآورد می‌شود. این بدان معناست که شهرستان سقز نسبت به میانگین کشوری دارای درصد جمعیت فقیر بیشتری است.

در حالی که **۱۳٫۴۹** درصد خانوارهای شهرستان تحت پوشش کمیته امداد امام خمینی (ره) و بهزستی هستند، **۱۶٫۰۱** درصد از خانوارهای استان و **۱۲٫۶۷** درصد خانوارهای کشور از پوشش این دو نهاد حمایتی برخوردار هستند.

۸۴۳ خانوار شهرستان، **۹۵۵۴** خانوار استان و **۵۴۹٫۴۸۳** خانوار کشور دارای حداقل یک عضو معلول هستند.

به تقریب **۳۲٫۴۲** درصد خانوارهای این شهرستان گرفتار فقر قطعی هستند. این نسبت در استان **۳۱٫۲** درصد و در کشور **۲۲٫۸۵** درصد برآورد می‌شود.

شهرستان سقز دارای **۷۸۳۰۱** خانوار برابر **۲۴۳۶۰۴** نفر جمعیت یارانه‌بگیر است.

بیش از **۹۳٫۲۸** درصد خانوارهای این شهرستان یارانه نقدی را دریافت می‌کنند. مقدار مشابه برای استان **۹۲٫۸۲** درصد و برای کشور **۸۱٫۱۰** درصد است.

۷۹٫۲۱ درصد خانوارهای این شهرستان از یارانه کمک معیشتی برخوردار هستند. این در حالی است که **۷۷٫۶۳** درصد خانوارهای استان و **۶۲٫۹۴** درصد خانوارهای کشور این یارانه را دریافت می‌کنند.

در این شهرستان **۱۷٫۶۲** درصد خانوارهای شهرستان دارای سرپرست زن هستند. این نسبت در استان **۱۷٫۸** درصد و در کشور **۱۹٫۱** درصد است.

۵٫۷۴ درصد خانوارهای شهرستان دارای حداقل یک عضو کارمند دولت هستند. **۷٫۳** درصد خانوارهای استان و **۶٫۶۵** درصد خانوارهای کشور دارای عضو کارمند دولت هستند.

بیش از **۱۰٫۵۳** درصد خانوارهای این شهرستان مستمری‌بگیر حداقل یکی از صندوق‌های بازنشستگی هستند. این در حالی است که میزان مشابه در استان **۱۱٫۲۳** درصد و در کشور **۱۷٫۰۸** درصد است.

حدود **۱۲٫۳۵** درصد خانوارهای این شهرستان دارای مجوز صنفی هستند. **۱۰٫۸۹** درصد خانوارهای استان و **۸٫۳۵** درصد خانوارهای کشور دارای مجوز صنفی هستند.

بیش از **۴۶٫۵۹** درصد خانوارهای این شهرستان فاقد درآمد ثابت ماهیانه هستند. این نسبت در استان **۴۳٫۹۶** و در کشور **۳۶٫۷۷** درصد می‌رسد.

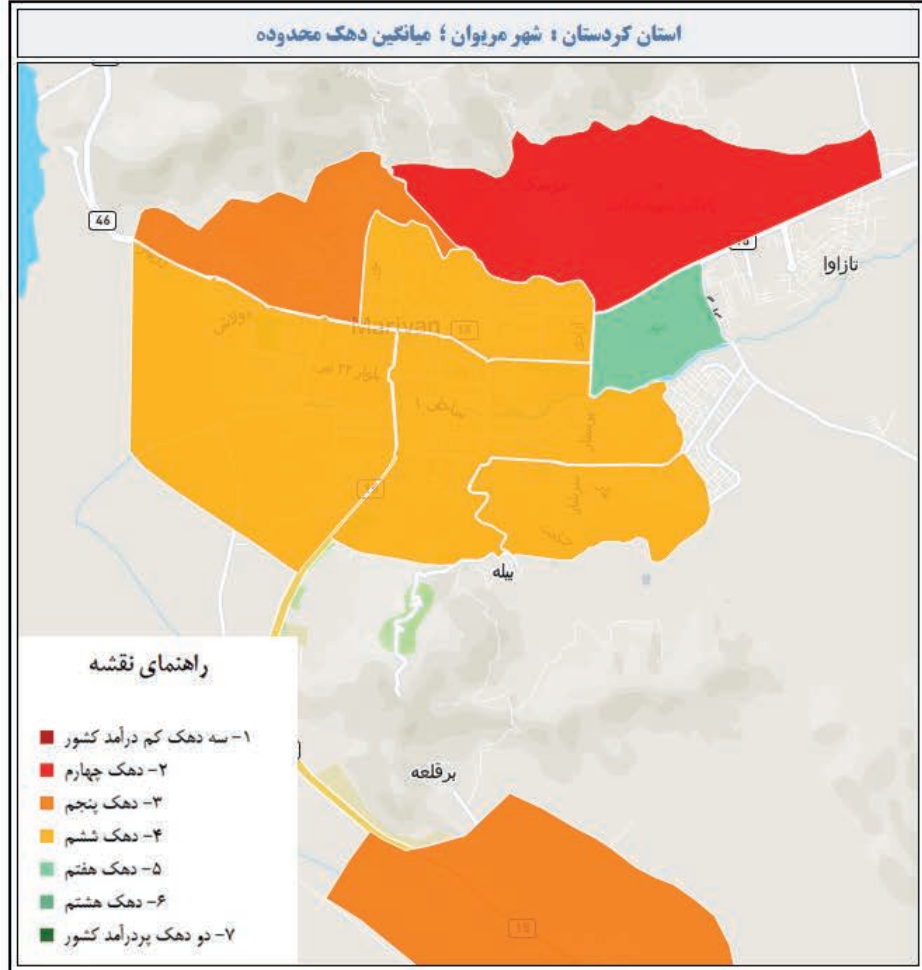
۵۴٫۲۵ درصد خانوارهای شهرستان فاقد هرگونه خودروی عمومی و یا غیرعمومی هستند. این در حالی است که **۵۱٫۸۱** درصد خانوارهای استان و **۴۹٫۰۳** درصد خانوارهای کشور فاقد خودرو هستند.

۳۹٫۰۶ درصد خانوارهای این شهرستان در سه دهک فقیر کشور قرار دارند. این



استان کردستان : شهرستان مریوان

استان کردستان



	کشور	استان	شهرستان
جمعیت یارانه بگیر	۷۶,۶۱۶,۲۱۶	۱,۶۸۰,۸۷۹	۲۰۱,۹۳۱
خانوار یارانه بگیر	۲۴,۶۱۰,۶۶۰	۵۴۲,۱۶۳	۶۲,۰۳۱
نسبت خانوار یارانه بگیر	۸۱.۱٪	۹۲.۸٪	۹۵.۰٪
خانوار معیشت بگیر	۱۹,۰۹۹,۸۵۱	۴۵۳,۴۷۱	۵۲,۳۶۸
نسبت خانوار معیشت بگیر	۶۲.۹٪	۷۷.۶٪	۸۰.۰٪
تعداد خانوار دارای زن سرپرست	۴,۶۷۸,۳۲۸	۹۶,۵۱۱	۱۰,۵۳۸
نسبت خانوار زن سرپرست	۱۹.۰٪	۱۷.۸٪	۱۷.۰٪
خانوار دارای عضو کارمند دولت	۱,۶۳۷,۲۱۳	۳۹,۶۰۲	۵,۲۹۷
نسبت خانوار دارای عضو کارمند	۶.۷٪	۷.۳٪	۸.۵٪
تعداد خانوار دارای مستمری بگیر از صندوق های بازنشستگی	۴,۲۰۳,۶۹۹	۶۰,۸۹۴	۳,۹۰۷
نسبت خانوار دارای مستمری بگیر	۱۷.۱٪	۱۱.۳٪	۶.۳٪
تعداد خانوار دارای مجوز صنفی	۲,۰۵۵,۰۳۰	۵۹,۰۳۷	۶,۹۷۴
نسبت خانوار دارای مجوز صنفی	۸.۴٪	۱۰.۹٪	۱۱.۳٪
خانواده فاقد عضو دارای درآمد ثابت ماهانه	۱۱,۰۵۷,۲۰۳	۲۹۶,۷۹۱	۴۰,۴۱۶
نسبت خانوار فاقد عضو دارای درآمد ثابت ماهانه	۴۴.۹٪	۵۴.۷٪	۶۵.۳٪
تعداد خانوار فاقد خودرو	۱۲,۰۶۷,۵۳۲	۲۸۰,۹۱۵	۳۱,۱۵۹
نسبت خانوار فاقد خودرو	۴۹.۰٪	۵۱.۸٪	۵۰.۳٪
تعداد خانوار در ۳ دهک پایین کشور	۶,۴۴۴,۱۸۴	۱۹۴,۶۱۰	۲۵,۷۴۵
نسبت خانوار ۳ دهک پایین	۲۴.۲٪	۲۵.۹٪	۴۱.۵٪
خانوار تحت پوشش کمیته امداد و بهزیستی	۳,۱۱۹,۲۲۵	۸۶,۷۹۹	۱۰,۵۲۲
نسبت خانوار تحت پوشش کمیته امداد و بهزیستی	۱۲.۷٪	۱۶.۰٪	۱۷.۰٪
تعداد خانوار دارای عضو معلول	۵۴۹,۴۸۳	۹,۵۵۴	۱,۶۳۶
تعداد خانوار گرفتار فقر قطعی	۵,۶۲۲,۵۱۵	۱۶۹,۱۵۳	۲۴,۱۷۶
نسبت خانوار گرفتار فقر قطعی	۲۲.۸٪	۳۱.۳٪	۳۹.۱٪

نقشه رفاهی
یکمصد شهر ایران



نسبت در استان برابر **۳۵,۹** برآورد می‌شود. این بدان معناست که شهرستان مریوان نسبت به میانگین کشوری دارای درصد جمعیت فقیر بیشتری است.

در حالی که **۱۶,۹۶** درصد خانوارهای شهرستان تحت پوشش کمیته امداد امام خمینی (ره) و بهزستی هستند، **۱۶,۰۱** درصد از خانوارهای استان و **۱۲,۶۷** درصد خانوارهای کشور از پوشش این دو نهاد حمایتی برخوردار هستند.

۱۶۳۶ خانوار شهرستان، **۹۵۵۴** خانوار استان و **۵۴۹,۴۸۳** خانوار کشور دارای حداقل یک عضو معلول هستند.

به تقریب **۳۹,۱۴** درصد خانوارهای این شهرستان گرفتار فقر قطعی هستند. این نسبت در استان **۳۱,۲** درصد و در کشور **۲۲,۸۵** درصد برآورد می‌شود.

شهرستان مریوان دارای **۶۲۰۳۱** خانوار برابر **۲۰۱۹۳۱** نفر جمعیت یارانه‌بگیر است.

بیش از **۹۴,۹۹** درصد خانوارهای این شهرستان یارانه نقدی را دریافت می‌کنند. مقدار مشابه برای استان **۹۲,۸۲** درصد و برای کشور **۸۱,۱۰** درصد است.

۸۰,۰۴ درصد خانوارهای این شهرستان از یارانه کمک‌معمیشتی برخوردار هستند. این در حالی است که **۷۷,۶۳** درصد خانوارهای استان و **۶۲,۹۴** درصد خانوارهای کشور این یارانه را دریافت می‌کنند.

در این شهرستان **۱۶,۹۹** درصد خانوارهای شهرستان دارای سرپرست زن هستند. این نسبت در استان **۱۷,۸** درصد و در کشور **۱۹,۱** درصد است.

۸,۵۴ درصد خانوارهای شهرستان دارای حداقل یک عضو کارمند دولت هستند. **۷,۳** درصد خانوارهای استان و **۶,۶۵** درصد خانوارهای کشور دارای عضو کارمند دولت هستند.

بیش از **۶,۳** درصد خانوارهای این شهرستان مستمری‌بگیر حداقل یکی از صندوق‌های بازنشستگی هستند. این در حالی است که میزان مشابه در استان **۱۱,۲۳** درصد و در کشور **۱۷,۰۸** درصد است.

حدود **۱۱,۲۴** درصد خانوارهای این شهرستان دارای مجوز صنفی هستند. **۱۰,۸۹** درصد خانوارهای استان و **۸,۳۵** درصد خانوارهای کشور دارای مجوز صنفی هستند.

بیش از **۵۳,۵۳** درصد خانوارهای این شهرستان فاقد درآمد ثابت ماهیانه هستند. این نسبت در استان **۴۳,۹۶** و در کشور **۳۶,۷۷** درصد می‌رسد.

۵۰,۲۳ درصد خانوارهای شهرستان فاقد هرگونه خودروی عمومی و یا غیرعمومی هستند. این در حالی است که **۵۱,۸۱** درصد خانوارهای استان و **۴۹,۰۳** درصد خانوارهای کشور فاقد خودرو هستند.

۴۱,۵ درصد خانوارهای این شهرستان در سه دهک فقیر کشور قرار دارند. این

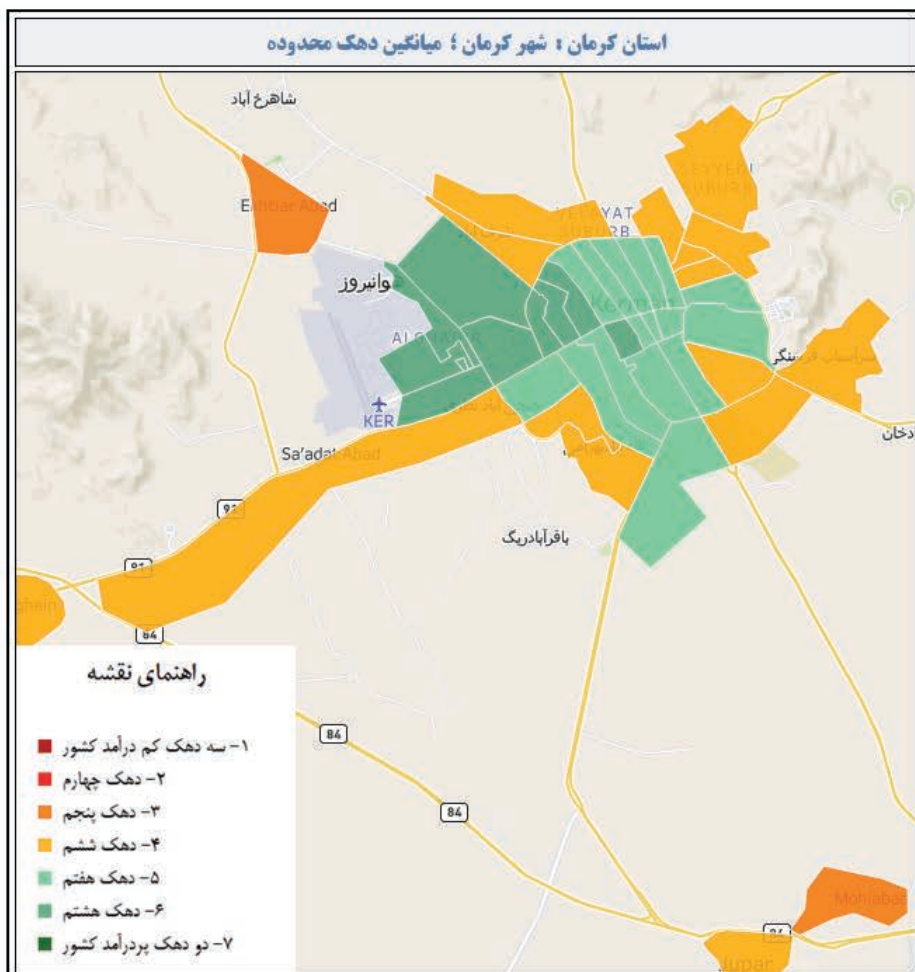
استان کرمان



نقشه رفاهی یکصد شهر ایران



استان کرمان : شهرستان کرمان



	کشور	استان	شهرستان
جمعیت بارانه بگير	۷۶,۶۱۶,۲۱۶	۲,۸۱۶,۳۴۸	۷۳۷,۴۹۴
خانوار بارانه بگير	۲۴,۶۱۰,۶۶۰	۸۷۹,۷۸۸	۲۴۱,۷۰۵
نسبت خانوار بارانه بگير	۸۱.۱٪	۸۹.۸٪	۸۵.۳٪
خانوار معيشت بگير	۱۹,۰۹۹,۸۵۱	۷۰۶,۴۷۵	۱۸۰,۰۴۲
نسبت خانوار معيشت بگير	۶۲.۹٪	۷۲.۱٪	۶۳.۵٪
تعداد خانوار دارای زن سرپرست	۴,۶۷۸,۳۲۸	۱۷۲,۹۵۲	۴۸,۹۶۳
نسبت خانوار زن سرپرست	۱۹.۰٪	۱۹.۷٪	۲۰.۳٪
خانوار دارای عضو کارمند دولت	۱,۶۳۷,۲۱۳	۶۸,۴۴۳	۲۱,۲۲۲
نسبت خانوار دارای عضو کارمند	۶.۷٪	۷.۸٪	۸.۸٪
تعداد خانوار دارای مستمری بگير از صندوق های بازنشستگی	۴,۲۰۳,۶۹۹	۱۳۷,۲۳۶	۵۶,۰۶۴
نسبت خانوار دارای مستمری بگير	۱۷.۱٪	۱۵.۶٪	۲۲.۲٪
تعداد خانوار دارای مجوز صنفی	۲,۰۵۵,۰۳۰	۷۹,۰۵۵	۲۷,۴۱۷
نسبت خانوار دارای مجوز صنفی	۸.۴٪	۹.۰٪	۱۱.۳٪
خانواده فاقد عضو دارای درآمد ثابت ماهانه	۱۱,۰۵۷,۲۰۳	۴۱۸,۵۷۹	۸۴,۸۷۱
نسبت خانوار فاقد عضو دارای درآمد ثابت ماهانه	۴۴.۹٪	۴۷.۶٪	۳۵.۱٪
تعداد خانوار فاقدخودرو	۱۲,۰۶۷,۵۳۲	۳۹۳,۳۴۴	۸۹,۳۰۳
نسبت خانوار فاقدخودرو	۴۹.۰٪	۴۴.۷٪	۳۶.۹٪
تعداد خانوار در ۳ دهک پایین کشور	۶,۴۴۴,۱۸۴	۳۶۳,۹۷۶	۴۸,۹۴۶
نسبت خانوار ۳ دهک پایین	۲۶.۲٪	۳۰.۰٪	۲۰.۳٪
خانوار تحت پوشش کمیته امداد و بهزیستی	۲,۱۱۹,۲۲۵	۱۵۳,۳۴۷	۳۲,۷۰۹
نسبت خانوار تحت پوشش کمیته امداد و بهزیستی	۱۲.۷٪	۱۷.۴٪	۹.۸٪
تعداد خانوار دارای عضو معلول	۵۴۹,۴۸۳	۲۱,۳۲۷	۵,۷۷۹
تعداد خانوار گرفتار فقر قطعی	۵,۶۲۲,۵۱۵	۲۳۲,۸۷۴	۳۹,۷۱۲
نسبت خانوار گرفتار فقر قطعی	۲۲.۸٪	۲۶.۶٪	۱۶.۴٪



☉ **۲۰,۲۵** درصد خانوارهای این شهرستان در سه دهک فقیر کشور قرار دارند. این نسبت در استان برابر **۳۰,۰** برآورد می‌شود. این بدان معناست که شهرستان کرمان نسبت به میانگین کشوری دارای درصد جمعیت فقیر کمتری است.

☉ در حالی که **۹,۸۱** درصد خانوارهای شهرستان تحت پوشش کمیته امداد امام خمینی (ره) و بهزستی هستند، **۱۷,۴۳** درصد از خانوارهای استان و **۱۲,۶۷** درصد خانوارهای کشور از پوشش این دو نهاد حمایتی برخوردار هستند.

☉ **۵۷۷۹** خانوار شهرستان، **۲۱۳۳۷** خانوار استان و **۵۴۹,۴۸۳** خانوار کشور دارای حداقل یک عضو معلول هستند.

☉ به تقریب **۱۶,۴۳** درصد خانوارهای این شهرستان گرفتار فقر قطعی هستند. این نسبت در استان **۲۶,۵۸** درصد و در کشور **۲۲,۸۵** درصد برآورد می‌شود.

☉ شهرستان کرمان دارای **۲۴۱۷۰۵** خانوار برابر **۷۳۷۴۹۴** نفر جمعیت یارانه‌بگیر است.

☉ بیش از **۸۵,۲** درصد خانوارهای این شهرستان یارانه نقدی را دریافت می‌کنند. مقدار مشابه برای استان **۸۹,۸۵** درصد و برای کشور **۸۱,۱۰** درصد است.

☉ **۶۳,۴۷** درصد خانوارهای این شهرستان از یارانه کمک معیشتی برخوردار هستند. این در حالی است که **۷۲,۱۵** درصد خانوارهای استان و **۶۲,۹۴** درصد خانوارهای کشور این یارانه را دریافت می‌کنند.

☉ در این شهرستان **۲۰,۲۶** درصد خانوارهای شهرستان دارای سرپرست زن هستند. این نسبت در استان **۱۹,۶۶** درصد و در کشور **۱۹,۱** درصد است.

☉ **۸,۷۸** درصد خانوارهای شهرستان دارای حداقل یک عضو کارمند دولت هستند. **۷,۷۸** درصد خانوارهای استان و **۶,۶۵** درصد خانوارهای کشور دارای عضو کارمند دولت هستند.

☉ بیش از **۲۳,۲** درصد خانوارهای این شهرستان مستمری‌بگیر حداقل یکی از صندوق‌های بازنشستگی هستند. این در حالی است که میزان مشابه در استان **۱۵,۶** درصد و در کشور **۱۷,۰۸** درصد است.

☉ حدود **۱۱,۳۴** درصد خانوارهای این شهرستان دارای مجوز صنفی هستند. **۸,۹۹** درصد خانوارهای استان و **۸,۳۵** درصد خانوارهای کشور دارای مجوز صنفی هستند.

☉ بیش از **۲۹,۶۹** درصد خانوارهای این شهرستان فاقد درآمد ثابت ماهیانه هستند. این نسبت در استان **۳۶,۰۹** و در کشور **۳۶,۷۷** درصد می‌رسد.

☉ **۳۶,۹۵** درصد خانوارهای شهرستان فاقد هرگونه خودروی عمومی و یا غیرعمومی هستند. این در حالی است که **۴۴,۷۱** درصد خانوارهای استان و **۴۹,۰۳** درصد خانوارهای کشور فاقد خودرو هستند.

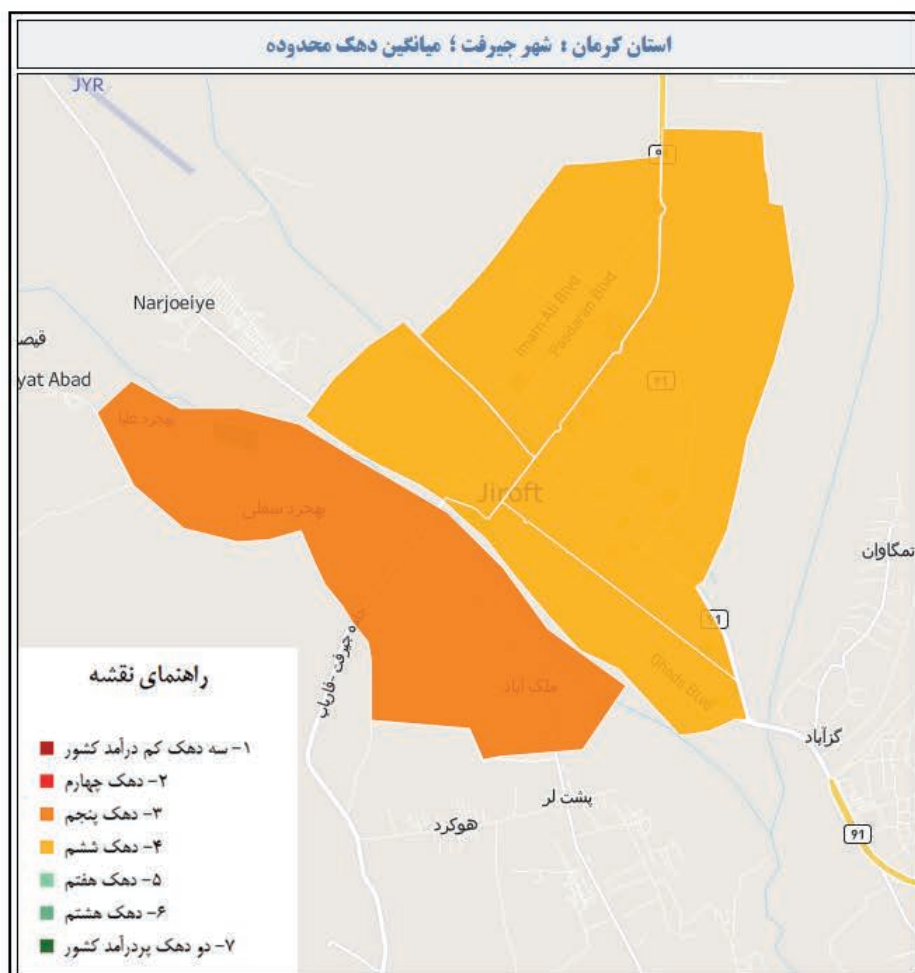


استان کرمان : شهرستان جیرفت



استان کرمان

نقشه رفاهی
یکصد شهر ایران



	کشور	استان	شهرستان
جمعیت یارانه بگیر	۷۶,۶۱۶,۲۱۶	۲,۸۳۶,۳۴۸	۲۲۵,۹۳۷
خانوار یارانه بگیر	۲۴,۶۱۰,۶۶۰	۸۷۹,۷۸۸	۶۸,۷۶۵
نسبت خانوار یارانه بگیر	۸۱.۱٪	۸۹.۸٪	۹۲.۱٪
خانوار معیشت بگیر	۱۹,۰۹۹,۸۵۱	۷۰۶,۴۷۵	۵۶,۷۸۵
نسبت خانوار معیشت بگیر	۶۲.۹٪	۷۲.۱٪	۷۶.۰٪
تعداد خانوار دارای زن سرپرست	۴,۶۷۸,۳۲۸	۱۷۲,۹۵۲	۱۳,۹۵۲
نسبت خانوار زن سرپرست	۱۹.۰٪	۱۹.۷٪	۲۰.۳٪
خانوار دارای عضو کارمند دولت	۱,۶۳۷,۲۱۳	۶۸,۴۴۳	۷,۴۶۲
نسبت خانوار دارای عضو کارمند	۶.۷٪	۷.۸٪	۱۰.۹٪
تعداد خانوار دارای مستمری بگیر از صندوق های بازنشستگی	۴,۲۰۳,۶۹۹	۱۳۷,۲۳۶	۷,۱۷۸
نسبت خانوار دارای مستمری بگیر	۱۷.۱٪	۱۵.۶٪	۱۰.۴٪
تعداد خانوار دارای مجوز صنفی	۲,۰۵۵,۰۳۰	۷۹,۰۵۵	۶,۳۱۴
نسبت خانوار دارای مجوز صنفی	۸.۴٪	۹.۰٪	۹.۲٪
خانواده فاقد عضو دارای درآمد ثابت ماهانه	۱۱,۰۵۷,۲۰۳	۴۱۸,۵۷۹	۴۲,۳۹۵
نسبت خانوار فاقد عضو دارای درآمد ثابت ماهانه	۴۴.۹٪	۴۷.۶٪	۶۱.۷٪
تعداد خانوار فاقد خودرو	۱۲,۰۶۷,۵۳۲	۳۹۳,۳۴۴	۳۳,۴۸۸
نسبت خانوار فاقد خودرو	۴۹.۰٪	۴۴.۷٪	۴۸.۷٪
تعداد خانوار در ۳ دهک پایین کشور	۶,۴۴۴,۱۸۴	۳۶۳,۹۷۶	۲۵,۴۱۹
نسبت خانوار ۳ دهک پایین	۲۶.۲٪	۲۰.۰٪	۲۷.۰٪
خانوار تحت پوشش کمیته امداد و بهزیستی	۲,۱۱۹,۲۲۵	۱۵۳,۳۴۷	۱۵,۴۴۵
نسبت خانوار تحت پوشش کمیته امداد و بهزیستی	۱۲.۷٪	۱۷.۴٪	۲۲.۵٪
تعداد خانوار دارای عضو معلول	۵۴۹,۴۸۳	۲۱,۳۲۷	۱,۷۰۹
تعداد خانوار گرفتار فقر قطعی	۵,۶۲۲,۵۱۵	۲۳۳,۸۷۴	۲۴,۱۰۸
نسبت خانوار گرفتار فقر قطعی	۲۲.۸٪	۲۶.۶٪	۳۵.۱٪



☉ درصد خانوارهای این شهرستان در سه دهک فقیر کشور قرار دارند. این نسبت در استان برابر ۳۰,۰ برآورد می‌شود. این بدان معناست که شهرستان جیرفت نسبت به میانگین کشوری دارای درصد جمعیت فقیر بیشتری است.

☉ در حالی که ۲۲,۴۶ درصد خانوارهای شهرستان تحت پوشش کمیته امداد امام خمینی (ره) و بهزستی هستند، ۱۷,۴۳ درصد از خانوارهای استان و ۱۲,۶۷ درصد خانوارهای کشور از پوشش این دو نهاد حمایتی برخوردار هستند.

☉ ۱۷۰۹ خانوار شهرستان، ۲۱۳۳۷ خانوار استان و ۵۴۹,۴۸۳ خانوار کشور دارای حداقل یک عضو معلول هستند.

☉ به تقریب ۳۵,۰۶ درصد خانوارهای این شهرستان گرفتار فقر قطعی هستند. این نسبت در استان ۲۶,۵۸ درصد و در کشور ۲۲,۸۵ درصد برآورد می‌شود.

☉ شهرستان جیرفت دارای ۶۸۷۶۵ خانوار برابر ۲۲۵۹۳۷ نفر جمعیت یارانه‌بگیر است.

☉ بیش از ۹۲,۰۸ درصد خانوارهای این شهرستان یارانه نقدی را دریافت می‌کنند. مقدار مشابه برای استان ۸۹,۸۵ درصد و برای کشور ۸۱,۱۰ درصد است.

☉ ۷۶,۰۴ درصد خانوارهای این شهرستان از یارانه کمک معیشتی برخوردار هستند. این در حالی است که ۷۲,۱۵ درصد خانوارهای استان و ۶۲,۹۴ درصد خانوارهای کشور این یارانه را دریافت می‌کنند.

☉ در این شهرستان ۲۰,۲۹ درصد خانوارهای شهرستان دارای سرپرست زن هستند. این نسبت در استان ۱۹,۶۶ درصد و در کشور ۱۹,۱ درصد است.

☉ ۱۰,۸۵ درصد خانوارهای شهرستان دارای حداقل یک عضو کارمند دولت هستند. ۷,۷۸ درصد خانوارهای استان و ۶,۶۵ درصد خانوارهای کشور دارای عضو کارمند دولت هستند.

☉ بیش از ۱۰,۴۴ درصد خانوارهای این شهرستان مستمری‌بگیر حداقل یکی از صندوق‌های بازنشستگی هستند. این در حالی است که میزان مشابه در استان ۱۵,۶ درصد و در کشور ۱۷,۰۸ درصد است.

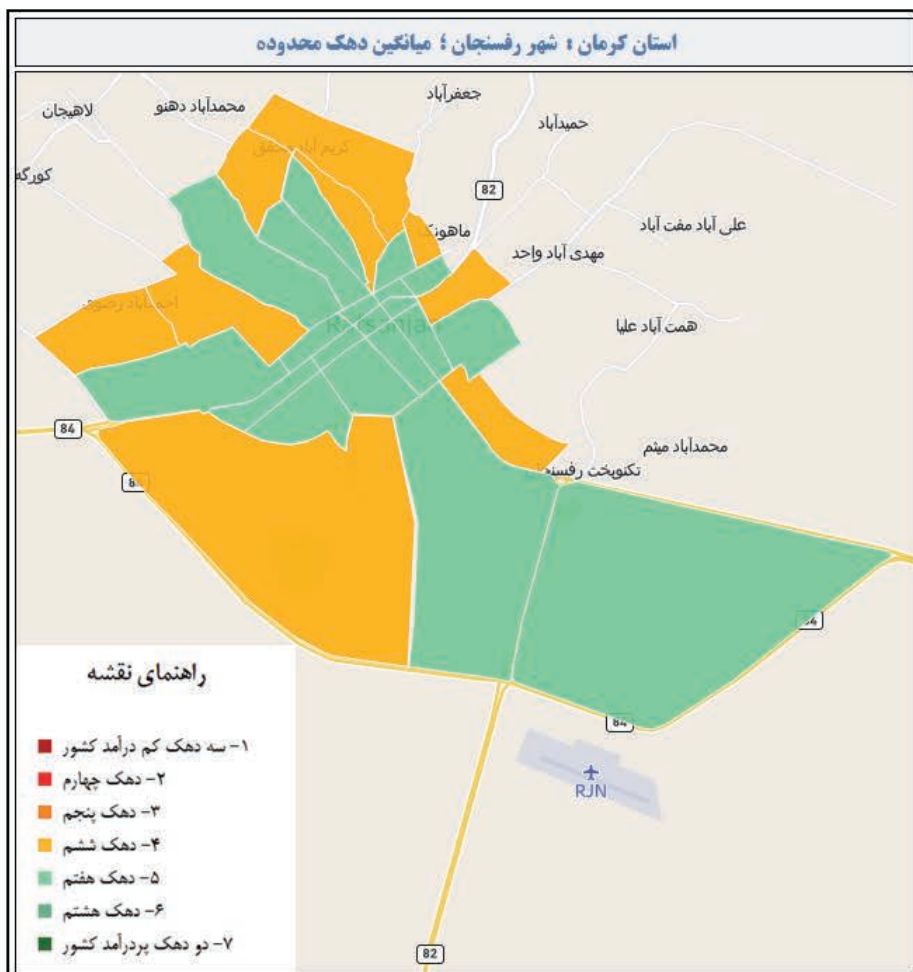
☉ حدود ۹,۱۸ درصد خانوارهای این شهرستان دارای مجوز صنفی هستند. ۸,۹۹ درصد خانوارهای استان و ۸,۳۵ درصد خانوارهای کشور دارای مجوز صنفی هستند.

☉ بیش از ۴۵,۳۸ درصد خانوارهای این شهرستان فاقد درآمد ثابت ماهیانه هستند. این نسبت در استان ۳۶,۰۹ و در کشور ۳۶,۷۷ درصد می‌رسد.

☉ ۴۸,۷ درصد خانوارهای شهرستان فاقد هرگونه خودروی عمومی و یا غیرعمومی هستند. این در حالی است که ۴۴,۷۱ درصد خانوارهای استان و ۴۹,۰۳ درصد خانوارهای کشور فاقد خودرو هستند.



استان کرمان : شهرستان رفسنجان



	کشور	استان	شهرستان
جمعیت یارانه بگیر	۷۶,۶۱۶,۲۱۶	۲,۸۳۶,۳۴۸	۲۵۶,۵۵۴
خانوار یارانه بگیر	۲۴,۶۱۰,۶۶۰	۸۷۹,۷۸۸	۸۱,۲۵۵
نسبت خانوار یارانه بگیر	۸۱.۱٪	۸۹.۸٪	۸۸.۵٪
خانوار معیشت بگیر	۱۹,۰۹۹,۸۵۱	۷۰۶,۴۷۵	۶۲,۴۷۲
نسبت خانوار معیشت بگیر	۶۲.۹٪	۷۲.۱٪	۶۸.۰٪
تعداد خانوار دارای زن سرپرست	۴,۶۷۸,۳۲۸	۱۷۲,۹۵۲	۱۴,۲۰۳
نسبت خانوار زن سرپرست	۱۹.۰٪	۱۹.۷٪	۱۷.۵٪
خانوار دارای عضو کارمند دولت	۱,۶۳۷,۲۱۳	۶۸,۴۴۳	۵,۷۹۴
نسبت خانوار دارای عضو کارمند	۶.۷٪	۷.۸٪	۷.۱٪
تعداد خانوار دارای مستمری بگیر از صندوق های بازنشستگی	۴,۲۰۳,۶۹۹	۱۳۷,۲۳۶	۱۳,۷۱۹
نسبت خانوار دارای مستمری بگیر	۱۷.۱٪	۱۵.۶٪	۱۶.۹٪
تعداد خانوار دارای مجوز صنفی	۲,۰۵۵,۰۳۰	۷۹,۰۵۵	۸,۰۵۷
نسبت خانوار دارای مجوز صنفی	۸.۴٪	۹.۰٪	۹.۹٪
خانواده فاقد عضو دارای درآمد ثابت ماهانه	۱۱,۰۵۷,۲۰۳	۴۱۸,۵۷۹	۳۱,۷۷۸
نسبت خانوار فاقد عضو دارای درآمد ثابت ماهانه	۴۴.۹٪	۴۷.۶٪	۳۹.۱٪
تعداد خانوار فاقد خودرو	۱۲,۰۶۷,۵۳۲	۳۹۳,۳۴۴	۳۶,۷۸۴
نسبت خانوار فاقد خودرو	۴۹.۰٪	۴۴.۷٪	۳۳.۰٪
تعداد خانوار در ۳ دهک پایین کشور	۶,۴۴۴,۱۸۴	۳۶۳,۹۷۶	۱۷,۳۳۳
نسبت خانوار ۳ دهک پایین	۲۶.۲٪	۳۰.۰٪	۲۱.۳٪
خانوار تحت پوشش کمیته امداد و بهزیستی	۲,۱۱۹,۲۲۵	۱۵۳,۳۴۷	۷,۴۱۸
نسبت خانوار تحت پوشش کمیته امداد و بهزیستی	۱۲.۷٪	۱۷.۴٪	۹.۱٪
تعداد خانوار دارای عضو معلول	۵۴۹,۴۸۳	۲۱,۳۳۷	۱,۷۴۰
تعداد خانوار گرفتار فقر قطعی	۵,۶۲۲,۵۱۵	۲۳۳,۸۷۴	۱۳,۳۳۷
نسبت خانوار گرفتار فقر قطعی	۲۲.۸٪	۲۶.۶٪	۱۶.۹٪



☉ **۲۱,۳۲** درصد خانوارهای این شهرستان در سه دهک فقیر کشور قرار دارند. این نسبت در استان برابر **۳۰,۰** برآورد می‌شود. این بدان معناست که شهرستان رفسنجان نسبت به میانگین کشوری دارای درصد جمعیت فقیر کمتری است.

☉ در حالی که **۹,۱۳** درصد خانوارهای شهرستان تحت پوشش کمیته امداد امام خمینی (ره) و بهزستی هستند، **۱۷,۴۳** درصد از خانوارهای استان و **۱۲,۶۷** درصد خانوارهای کشور از پوشش این دو نهاد حمایتی برخوردار هستند.

☉ **۱۷۴۰** خانوار شهرستان، **۲۱۳۳۷** خانوار استان و **۵۴۹,۴۸۳** خانوار کشوری دارای حداقل یک عضو معلول هستند.

☉ به تقریب **۱۶,۹۱** درصد خانوارهای این شهرستان گرفتار فقر قطعی هستند. این نسبت در استان **۲۶,۵۸** درصد و در کشور **۲۲,۸۵** درصد برآورد می‌شود.

☉ شهرستان رفسنجان دارای **۸۱۲۵۵** خانوار برابر **۲۵۶۵۵۴** نفر جمعیت یارانه‌بگیر است.

☉ بیش از **۸۸,۴۹** درصد خانوارهای این شهرستان یارانه نقدی را دریافت می‌کنند. مقدار مشابه برای استان **۸۹,۸۵** درصد و برای کشور **۸۱,۱۰** درصد است.

☉ **۶۸,۰۳** درصد خانوارهای این شهرستان از یارانه کمک‌معیشتی برخوردار هستند. این در حالی است که **۷۲,۱۵** درصد خانوارهای استان و **۶۲,۹۴** درصد خانوارهای کشور این یارانه را دریافت می‌کنند.

☉ در این شهرستان **۱۷,۴۸** درصد خانوارهای شهرستان دارای سرپرست زن هستند. این نسبت در استان **۱۹,۶۶** درصد و در کشور **۱۹,۱** درصد است.

☉ **۷,۱۳** درصد خانوارهای شهرستان دارای حداقل یک عضو کارمند دولت هستند. **۷,۷۸** درصد خانوارهای استان و **۶,۶۵** درصد خانوارهای کشور دارای عضو کارمند دولت هستند.

☉ بیش از **۱۶,۸۸** درصد خانوارهای این شهرستان مستمیری‌بگیر حداقل یکی از صندوق‌های بازنشستگی هستند. این در حالی است که میزان مشابه در استان **۱۵,۶** درصد و در کشور **۱۷,۰۸** درصد است.

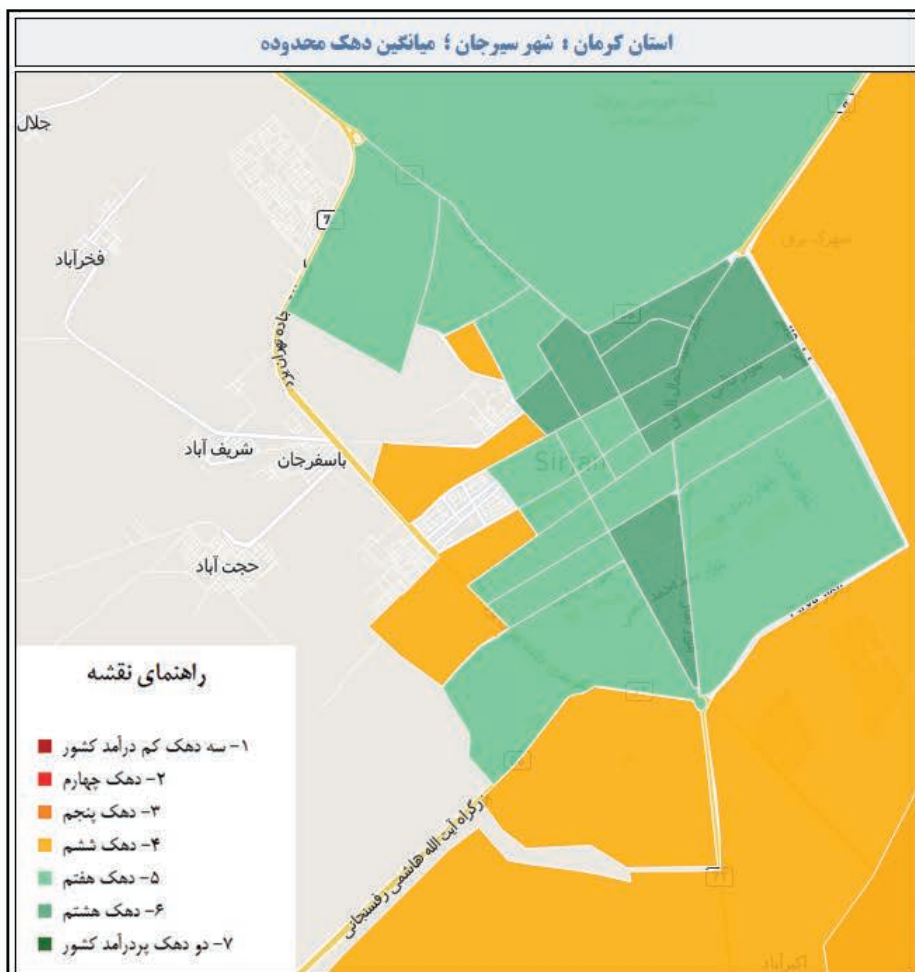
☉ حدود **۹,۹۲** درصد خانوارهای این شهرستان دارای مجوز صنفی هستند. **۸,۹۹** درصد خانوارهای استان و **۸,۳۵** درصد خانوارهای کشور دارای مجوز صنفی هستند.

☉ بیش از **۳۴,۲۹** درصد خانوارهای این شهرستان فاقد درآمد ثابت ماهیانه هستند. این نسبت در استان **۳۶,۰۹** و در کشور **۳۶,۷۷** درصد می‌رسد.

☉ **۳۲,۹۶** درصد خانوارهای شهرستان فاقد هرگونه خودروی عمومی و یا غیرعمومی هستند. این در حالی است که **۴۴,۷۱** درصد خانوارهای استان و **۴۹,۰۳** درصد خانوارهای کشور فاقد خودرو هستند.



استان کرمان : شهرستان سیرجان



	کشور	استان	شهرستان
جمعیت یارانه بگیر	۷۶,۶۱۶,۲۱۶	۲,۸۳۶,۳۴۸	۲۷۸,۱۹۴
خانوار یارانه بگیر	۲۴,۶۱۰,۶۶۰	۸۷۹,۷۸۸	۸۷,۲۳۵
نسبت خانوار یارانه بگیر	۸۱.۱٪	۸۹.۸٪	۸۸.۶٪
خانوار معیشت بگیر	۱۹,۰۹۹,۸۵۱	۷۰۶,۴۷۵	۶۰,۴۹۷
نسبت خانوار معیشت بگیر	۶۲.۹٪	۷۲.۱٪	۶۱.۴٪
تعداد خانوار دارای زن سرپرست	۴,۶۷۸,۳۲۸	۱۷۲,۹۵۲	۱۵,۹۶۵
نسبت خانوار زن سرپرست	۱۹.۰٪	۱۹.۷٪	۱۸.۳٪
خانوار دارای عضو کارمند دولت	۱,۶۳۷,۲۱۳	۶۸,۴۴۳	۴,۷۱۷
نسبت خانوار دارای عضو کارمند	۶.۷٪	۷.۸٪	۵.۴٪
تعداد خانوار دارای مستمری بگیر از صندوق های بازنشستگی	۴,۲۰۳,۶۹۹	۱۳۷,۲۳۶	۱۵,۹۸۹
نسبت خانوار دارای مستمری بگیر	۱۷.۱٪	۱۵.۶٪	۱۸.۳٪
تعداد خانوار دارای مجوز صنفی	۲,۰۵۵,۰۳۰	۷۹,۰۵۵	۷,۸۳۳
نسبت خانوار دارای مجوز صنفی	۸.۴٪	۹.۰٪	۹.۰٪
خانواده فاقد عضو دارای درآمد ثابت ماهانه	۱۱,۰۵۷,۲۰۳	۴۱۸,۵۷۹	۲۸,۰۶۰
نسبت خانوار فاقد عضو دارای درآمد ثابت ماهانه	۴۴.۹٪	۴۷.۶٪	۳۲.۳٪
تعداد خانوار فاقد خودرو	۱۲,۰۶۷,۵۳۲	۳۹۳,۳۴۴	۳۰,۷۶۹
نسبت خانوار فاقد خودرو	۴۹.۰٪	۴۴.۷٪	۳۵.۳٪
تعداد خانوار در ۳ دهک پایین کشور	۶,۴۴۴,۱۸۴	۳۶۳,۹۷۶	۱۵,۵۹۰
نسبت خانوار ۳ دهک پایین	۲۶.۲٪	۳۰.۰٪	۱۷.۹٪
خانوار تحت پوشش کمیته امداد و بهزیستی	۲,۱۱۹,۲۲۵	۱۵۳,۳۴۷	۱۰,۰۷۹
نسبت خانوار تحت پوشش کمیته امداد و بهزیستی	۱۲.۷٪	۱۷.۴٪	۱۱.۶٪
تعداد خانوار دارای عضو معلول	۵۴۹,۴۸۳	۲۱,۳۳۷	۱,۸۷۷
تعداد خانوار گرفتار فقر قطعی	۵,۶۲۲,۵۱۵	۲۳۳,۸۷۴	۱۲,۹۷۴
نسبت خانوار گرفتار فقر قطعی	۲۲.۸٪	۲۶.۶٪	۱۴.۹٪



☉ **۱۷,۸۷** درصد خانوارهای این شهرستان در سه دهک فقیر کشور قرار دارند. این نسبت در استان برابر **۳۰,۰** برآورد می‌شود. این بدان معناست که شهرستان سیرجان نسبت به میانگین کشوری دارای درصد جمعیت فقیر کمتری است.

☉ در حالی که **۱۱,۵۵** درصد خانوارهای شهرستان تحت پوشش کمیته امداد امام خمینی (ره) و بهزستی هستند، **۱۷,۴۳** درصد از خانوارهای استان و **۱۲,۶۷** درصد خانوارهای کشور از پوشش این دو نهاد حمایتی برخوردار هستند.

☉ **۱۸۷۷** خانوار شهرستان، **۲۱۳۳۷** خانوار استان و **۵۴۹,۴۸۳** خانوار کشور دارای حداقل یک عضو معلول هستند.

☉ به تقریب **۱۴,۸۷** درصد خانوارهای این شهرستان گرفتار فقر قطعی هستند. این نسبت در استان **۲۶,۵۸** درصد و در کشور **۲۲,۸۵** درصد برآورد می‌شود.

☉ شهرستان سیرجان دارای **۸۷۲۳۵** خانوار برابر **۲۷۸۱۹۴** نفر جمعیت یارانه‌بگیر است.

☉ بیش از **۸۸,۵۸** درصد خانوارهای این شهرستان یارانه نقدی را دریافت می‌کنند. مقدار مشابه برای استان **۸۹,۸۵** درصد و برای کشور **۸۱,۱۰** درصد است.

☉ **۶۱,۴۳** درصد خانوارهای این شهرستان از یارانه کمک‌معیشتی برخوردار هستند. این در حالی است که **۷۲,۱۵** درصد خانوارهای استان و **۶۲,۹۴** درصد خانوارهای کشور این یارانه را دریافت می‌کنند.

☉ در این شهرستان **۱۸,۳** درصد خانوارهای شهرستان دارای سرپرست زن هستند. این نسبت در استان **۱۹,۶۶** درصد و در کشور **۱۹,۱** درصد است.

☉ **۵,۴۱** درصد خانوارهای شهرستان دارای حداقل یک عضو کارمند دولت هستند. **۷,۷۸** درصد خانوارهای استان و **۶,۶۵** درصد خانوارهای کشور دارای عضو کارمند دولت هستند.

☉ بیش از **۱۸,۳۳** درصد خانوارهای این شهرستان مستمری‌بگیر حداقل یکی از صندوق‌های بازنشستگی هستند. این در حالی است که میزان مشابه در استان **۱۵,۶** درصد و در کشور **۱۷,۰۸** درصد است.

☉ حدود **۸,۹۸** درصد خانوارهای این شهرستان دارای مجوز صنفی هستند. **۸,۹۹** درصد خانوارهای استان و **۸,۳۵** درصد خانوارهای کشور دارای مجوز صنفی هستند.

☉ بیش از **۲۶,۱۹** درصد خانوارهای این شهرستان فاقد درآمد ثابت ماهیانه هستند. این نسبت در استان **۳۶,۰۹** و در کشور **۳۶,۷۷** درصد می‌رسد.

☉ **۳۵,۲۷** درصد خانوارهای شهرستان فاقد هرگونه خودروی عمومی و یا غیرعمومی هستند. این در حالی است که **۴۴,۷۱** درصد خانوارهای استان و **۴۹,۰۳** درصد خانوارهای کشور فاقد خودرو هستند.

استان کرمانشاه



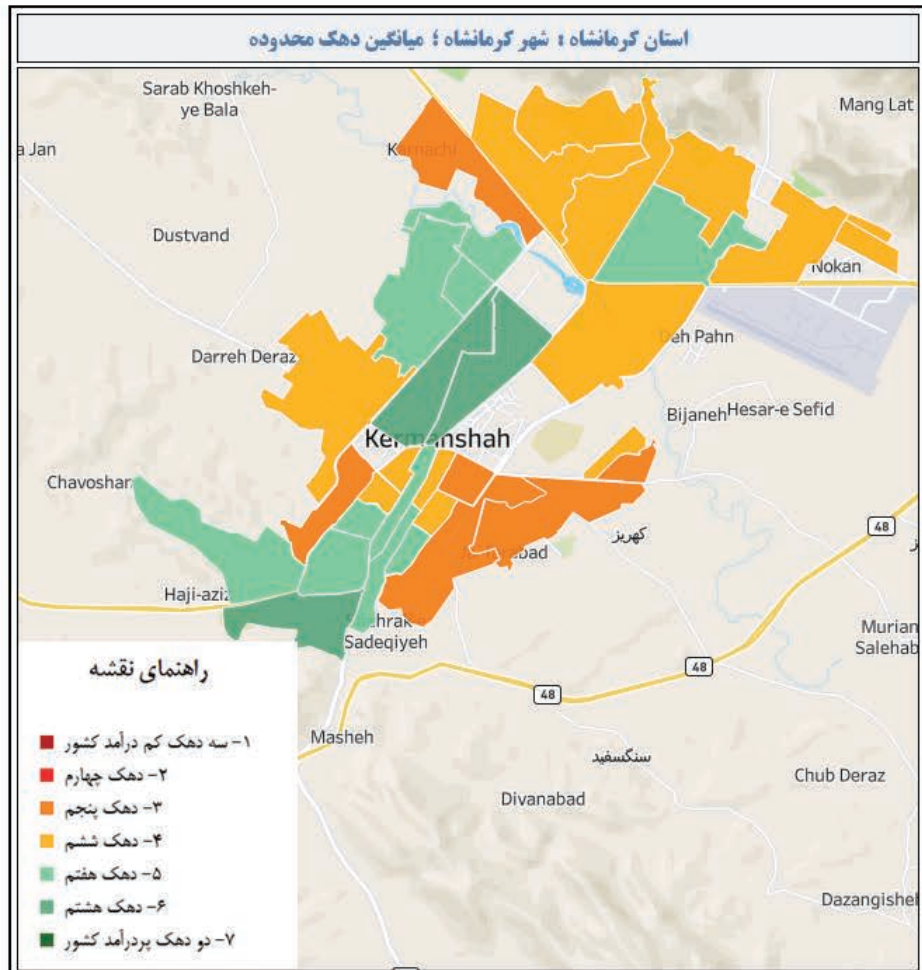
نقشه رفاهی یکصد شهر ایران



استان کرمانشاه : شهرستان کرمانشاه



استان کرمانشاه



	کشور	استان	شهرستان
جمعیت بارانه بگير	۷۶,۶۱۶,۲۱۶	۲,۰۱۸,۴۹۶	۱,۰۵۸,۱۸۸
خانوار بارانه بگير	۲۴,۶۱۰,۶۶۰	۶۶۳,۱۸۷	۳۵۴,۷۱۳
نسبت خانوار بارانه بگير	۸۱.۱٪	۹۰.۶٪	۸۸.۰٪
خانوار معيشت بگير	۱۹,۰۹۹,۸۵۱	۵۴۵,۹۶۵	۲۸۲,۷۷۸
نسبت خانوار معيشت بگير	۶۲.۹٪	۷۴.۶٪	۷۰.۳٪
تعداد خانوار دارای زن سرپرست	۴,۶۷۸,۳۲۸	۱۳۴,۸۳۰	۷۴,۳۷۲
نسبت خانوار زن سرپرست	۱۹.۰٪	۲۰.۳٪	۲۱.۰٪
خانوار دارای عضو کارمند دولت	۱,۶۳۷,۲۱۳	۵۱,۲۲۸	۲۴,۹۵۲
نسبت خانوار دارای عضو کارمند	۶.۷٪	۷.۷٪	۷.۱٪
تعداد خانوار دارای مستمری بگير از صندوق های بازنشستگی	۴,۲۰۳,۶۹۹	۹۴,۳۵۶	۶۲,۱۹۴
نسبت خانوار دارای مستمری بگير	۱۷.۱٪	۱۴.۳٪	۱۷.۶٪
تعداد خانوار دارای مجوز صنفی	۲,۰۵۵,۰۳۰	۵۶,۸۴۸	۳۶,۶۸۵
نسبت خانوار دارای مجوز صنفی	۸.۴٪	۸.۶٪	۷.۵٪
خانواده فاقد عضو دارای درآمد ثابت ماهانه	۱۱,۰۵۷,۲۰۳	۳۴۷,۶۰۷	۱۷۰,۲۱۸
نسبت خانوار فاقد عضو دارای درآمد ثابت ماهانه	۴۴.۹٪	۵۲.۴٪	۴۸.۱٪
تعداد خانوار فاقد خودرو	۱۲,۰۶۷,۵۳۲	۳۳۳,۴۷۱	۱۷۰,۱۶۶
نسبت خانوار فاقد خودرو	۴۹.۰٪	۵۰.۳٪	۴۸.۱٪
تعداد خانوار در ۳ دهک پایین کشور	۶,۴۴۴,۱۸۴	۱۸۵,۵۵۴	۹۱,۳۶۵
نسبت خانوار ۳ دهک پایین	۲۶.۲٪	۲۸.۰٪	۲۵.۸٪
خانوار تحت پوشش کمیته امداد و بهزیستی	۲,۱۱۹,۲۲۵	۱۱۰,۲۷۴	۴۵,۵۲۸
نسبت خانوار تحت پوشش کمیته امداد و بهزیستی	۱۲.۷٪	۱۶.۶٪	۱۲.۹٪
تعداد خانوار دارای عضو معلول	۵۴۹,۴۸۳	۱۵,۵۱۶	۷,۲۳۸
تعداد خانوار گرفتار فقر قطعی	۵,۶۲۲,۵۱۵	۱۶۹,۹۳۴	۸۱,۴۱۶
نسبت خانوار گرفتار فقر قطعی	۲۲.۸٪	۲۵.۶٪	۲۳.۰٪

نقشه رفاهی
یکمصد شهر ایران



☉ **۲۵,۸** درصد خانوارهای این شهرستان در سه دهک فقیر کشور قرار دارند. این نسبت در استان برابر **۲۷,۹۸** برآورد می‌شود. این بدان معناست که شهرستان کرمانشاه نسبت به میانگین کشوری دارای درصد جمعیت فقیر کمتری است.

☉ در حالی که **۱۲,۸۷** درصد خانوارهای شهرستان تحت پوشش کمیته امداد امام خمینی (ره) و بهزستی هستند، **۱۶,۶۳** درصد از خانوارهای استان و **۱۲,۶۷** درصد خانوارهای کشور از پوشش این دو نهاد حمایتی برخوردار هستند.

☉ **۷۳۳۸** خانوار شهرستان، **۱۵۵۱۶** خانوار استان و **۵۴۹,۴۸۳** خانوار کشور دارای حداقل یک عضو معلول هستند.

☉ به تقریب **۲۳,۰۲** درصد خانوارهای این شهرستان گرفتار فقر قطعی هستند. این نسبت در استان **۲۵,۶۲** درصد و در کشور **۲۲,۸۵** درصد برآورد می‌شود.

☉ شهرستان کرمانشاه دارای **۳۵۳۷۱۳** خانوار برابر **۱۰۵۸۱۸۸** نفر جمعیت یارانه‌بگیر است.

☉ بیش از **۸۷,۹۷** درصد خانوارهای این شهرستان یارانه نقدی را دریافت می‌کنند. مقدار مشابه برای استان **۹۰,۶۳** درصد و برای کشور **۸۱,۱۰** درصد است.

☉ **۷۰,۳۳** درصد خانوارهای این شهرستان از یارانه کمک معیشتی برخوردار هستند. این در حالی است که **۷۴,۶۱** درصد خانوارهای استان و **۶۲,۹۴** درصد خانوارهای کشور این یارانه را دریافت می‌کنند.

☉ در این شهرستان **۲۱,۰۳** درصد خانوارهای شهرستان دارای سرپرست زن هستند. این نسبت در استان **۲۰,۳۳** درصد و در کشور **۱۹,۱** درصد است.

☉ **۷,۰۵** درصد خانوارهای شهرستان دارای حداقل یک عضو کارمند دولت هستند. **۷,۷۲** درصد خانوارهای استان و **۶,۶۵** درصد خانوارهای کشور دارای عضو کارمند دولت هستند.

☉ بیش از **۱۷,۵۸** درصد خانوارهای این شهرستان مستمری‌بگیر حداقل یکی از صندوق‌های بازنشستگی هستند. این در حالی است که میزان مشابه در استان **۱۴,۲۳** درصد و در کشور **۱۷,۰۸** درصد است.

☉ حدود **۷,۵۴** درصد خانوارهای این شهرستان دارای مجوز صنفی هستند. **۸,۵۷** درصد خانوارهای استان و **۸,۳۵** درصد خانوارهای کشور دارای مجوز صنفی هستند.

☉ بیش از **۳۹,۶۶** درصد خانوارهای این شهرستان فاقد درآمد ثابت ماهیانه هستند. این نسبت در استان **۴۱,۰۵** و در کشور **۳۶,۷۷** درصد می‌رسد.

☉ **۴۸,۱۱** درصد خانوارهای شهرستان فاقد هرگونه خودروی عمومی و یا غیرعمومی هستند. این در حالی است که **۵۰,۲۸** درصد خانوارهای استان و **۴۹,۰۳** درصد خانوارهای کشور فاقد خودرو هستند.

استان کهگیلویه و بویراحمد



نقشه رفاهی یکصد شهر ایران



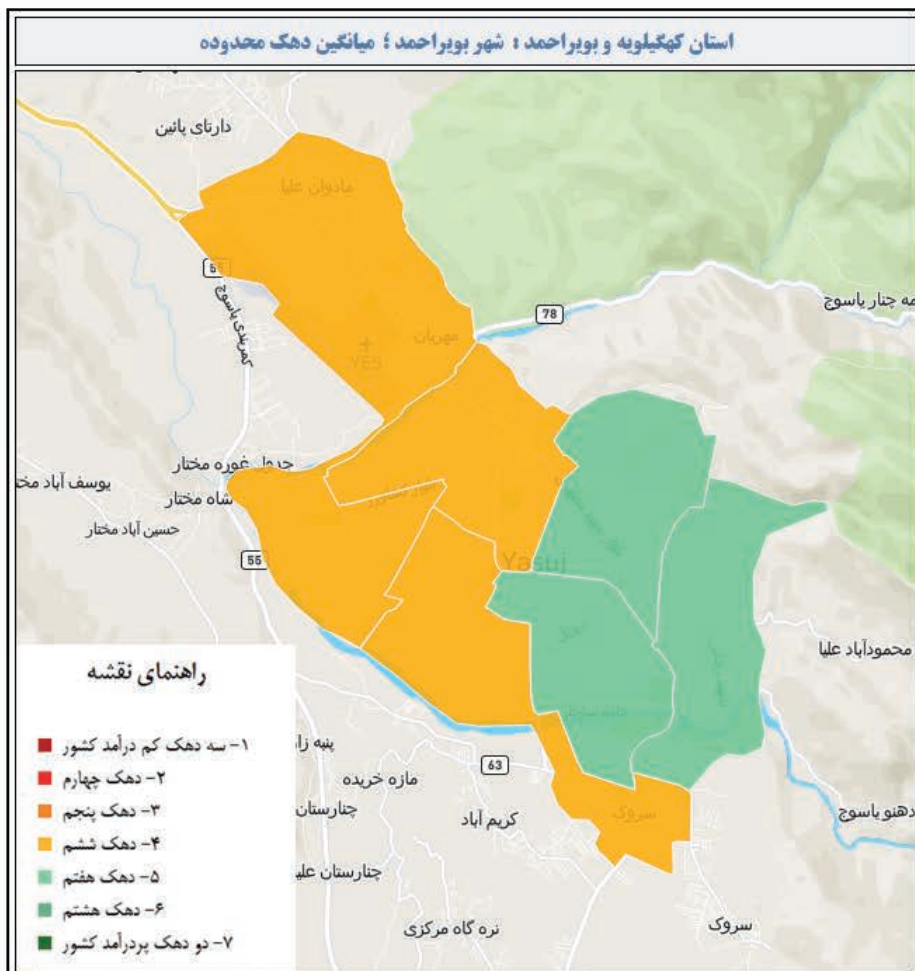
استان کهگیلویه و بویراحمد :

شهرستان یاسوج



استان کهگیلویه و بویراحمد

نقشه رفاهی
یکمصد شهر ایران



	کشور	استان	شهرستان
جمعیت یارانه بگیر	۷۶,۶۱۶,۲۱۶	۷۴۶,۷۷۵	۲۹۳,۹۸۹
خانوار یارانه بگیر	۲۴,۶۱۰,۶۶۰	۲۲۰,۱۵۳	۸۷,۹۹۲
نسبت خانوار یارانه بگیر	۸۱.۱٪	۹۲.۳٪	۹۰.۴٪
خانوار معیشت بگیر	۱۹,۰۹۹,۸۵۱	۱۸۶,۳۹۲	۷۲,۵۵۶
نسبت خانوار معیشت بگیر	۶۲.۹٪	۷۸.۱٪	۷۴.۵٪
تعداد خانوار دارای زن سرپرست	۴,۶۷۸,۳۲۸	۴۳,۵۷۰	۱۶,۶۳۱
نسبت خانوار زن سرپرست	۱۹.۰٪	۱۹.۳٪	۱۸.۹٪
خانوار دارای عضو کارمند دولت	۱,۶۳۷,۲۱۳	۲۵,۱۴۳	۱۱,۴۸۰
نسبت خانوار دارای عضو کارمند	۶.۷٪	۱۱.۴٪	۱۳.۰٪
تعداد خانوار دارای مستمری بگیر از صندوق های بازنشستگی	۴,۲۰۳,۶۹۹	۳۶,۴۶۵	۱۱,۰۷۱
نسبت خانوار دارای مستمری بگیر	۱۷.۱٪	۱۲.۰٪	۱۲.۶٪
تعداد خانوار دارای مجوز صنفی	۲,۰۵۵,۰۳۰	۲۳,۰۸۸	۸,۲۲۴
نسبت خانوار دارای مجوز صنفی	۸.۴٪	۱۰.۵٪	۹.۳٪
خانواده فاقد عضو دارای درآمد ثابت ماهانه	۱۱,۰۵۷,۲۰۳	۱۰۹,۸۹۸	۴۳,۴۹۴
نسبت خانوار فاقد عضو دارای درآمد ثابت ماهانه	۴۴.۹٪	۴۹.۹٪	۴۹.۴٪
تعداد خانوار فاقد خودرو	۱۲,۰۶۷,۵۳۲	۱۳۵,۰۸۵	۵۰,۰۱۱
نسبت خانوار فاقد خودرو	۴۹.۰٪	۶۱.۴٪	۵۶.۸٪
تعداد خانوار در ۳ دهک پایین کشور	۶,۴۴۴,۱۸۴	۶۹,۸۴۰	۲۵,۵۱۹
نسبت خانوار ۳ دهک پایین	۲۱.۲٪	۲۱.۷٪	۲۹.۰٪
خانوار تحت پوشش کمیته امداد و بهزیستی	۳,۱۱۹,۲۲۵	۵۹,۶۵۶	۱۹,۰۴۷
نسبت خانوار تحت پوشش کمیته امداد و بهزیستی	۱۲.۷٪	۲۷.۱٪	۲۱.۶٪
تعداد خانوار دارای عضو معلول	۵۴۹,۴۸۳	۶,۳۰۹	۲,۴۵۰
تعداد خانوار گرفتار فقر قطعی	۵,۶۲۲,۵۱۵	۶۳,۲۲۷	۲۳,۲۴۶
نسبت خانوار گرفتار فقر قطعی	۲۲.۸٪	۲۸.۷٪	۲۶.۴٪



استان کهگیلویه و بویراحمد

نقشه رفاهی
یکصد شهر ایران

استان گلستان



نقشه رفاهی یکصد شهر ایران

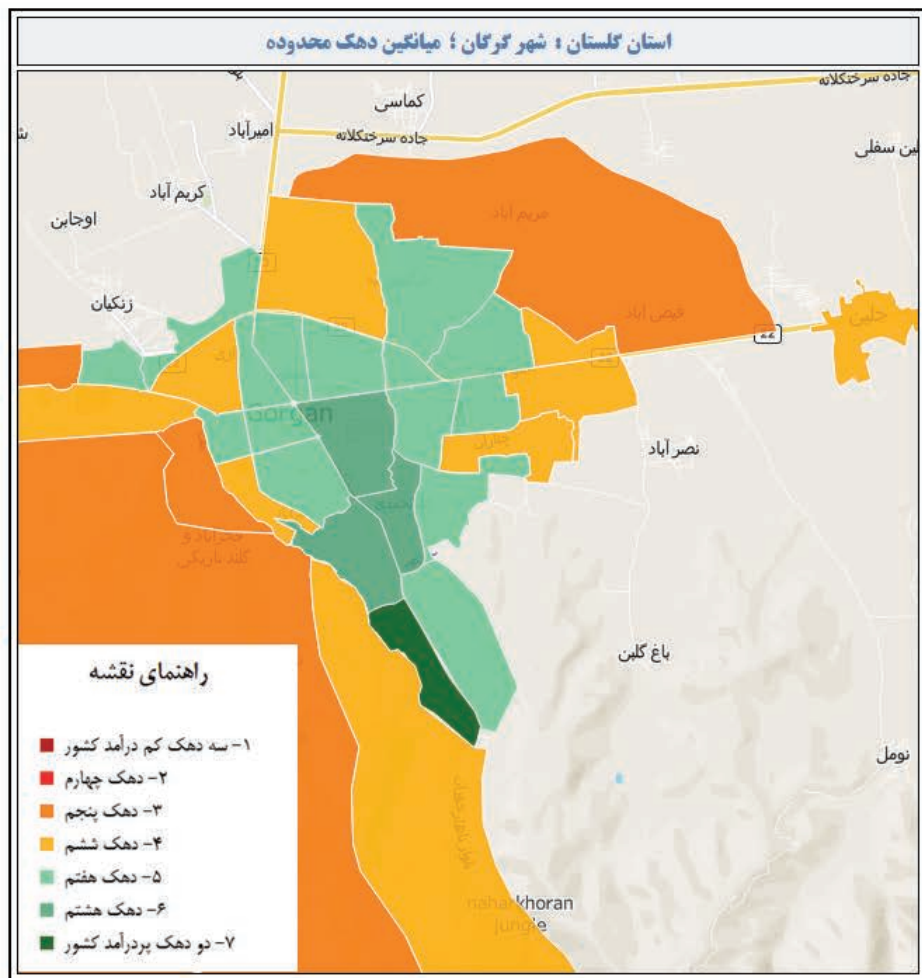


استان گلستان : شهرستان گرگان



استان گلستان

نقشه رفاهی
یکمصد شهر ایران



	کشور	استان	شهرستان
جمعیت بارانه بگير	۷۶,۶۱۶,۲۱۶	۱,۹۲۲,۴۱۶	۴۳۹,۵۲۸
خانوار بارانه بگير	۲۴,۶۱۰,۶۶۰	۶۱۸,۴۲۹	۱۵۰,۳۷۲
نسبت خانوار بارانه بگير	۸۱.۱%	۹۲.۰%	۸۵.۹%
خانوار معيشت بگير	۱۹,۰۹۹,۸۵۱	۵۱۶,۸۴۱	۱۱۴,۲۱۸
نسبت خانوار معيشت بگير	۶۲.۹%	۷۶.۹%	۶۵.۳%
تعداد خانوار دارای زن سرپرست	۴,۶۷۸,۳۲۸	۱۱۴,۳۷۱	۳۱,۰۵۲
نسبت خانوار زن سرپرست	۱۹.۰%	۱۸.۵%	۲۰.۷%
خانوار دارای عضو کارمند دولت	۱,۶۳۷,۲۱۳	۴۱,۲۲۵	۱۳,۶۲۱
نسبت خانوار دارای عضو کارمند	۶.۷%	۶.۷%	۹.۱%
تعداد خانوار دارای مستمری بگير از صندوق های بازنشستگی	۴,۲۰۳,۶۹۹	۷۴,۸۰۵	۳۶,۳۳۶
نسبت خانوار دارای مستمری بگير	۱۷.۱%	۱۲.۱%	۱۷.۵%
تعداد خانوار دارای مجوز صنفی	۲,۰۵۵,۰۳۰	۵۲,۶۶۹	۱۱,۸۸۴
نسبت خانوار دارای مجوز صنفی	۸.۴%	۸.۵%	۷.۹%
خانواده فاقد عضو دارای درآمد ثابت ماهانه	۱۱,۰۵۷,۲۰۳	۳۲۲,۳۵۶	۶۲,۹۸۹
نسبت خانوار فاقد عضو دارای درآمد ثابت ماهانه	۴۴.۹%	۵۲.۳%	۴۱.۹%
تعداد خانوار فاقد خودرو	۱۲,۰۶۷,۵۳۲	۳۵۴,۸۸۶	۷۳,۸۱۷
نسبت خانوار فاقد خودرو	۴۹.۰%	۵۷.۴%	۴۹.۱%
تعداد خانوار در ۳ دهک پایین کشور	۶,۴۴۴,۱۸۴	۲۳۰,۲۷۵	۳۳,۷۷۷
نسبت خانوار ۳ دهک پایین	۲۶.۲%	۲۷.۲%	۲۲.۵%
خانوار تحت پوشش کمیته امداد و بهزیستی	۲,۱۱۹,۲۲۵	۱۰۲,۵۵۲	۱۷,۵۵۲
نسبت خانوار تحت پوشش کمیته امداد و بهزیستی	۱۲.۷%	۱۶.۶%	۱۱.۷%
تعداد خانوار دارای عضو معلول	۵۴۹,۴۸۳	۲۴,۷۰۶	۴,۱۱۱
تعداد خانوار گرفتار فقر قطعی	۵,۶۲۲,۵۱۵	۱۹۱,۵۷۳	۳۸,۸۳۹
نسبت خانوار گرفتار فقر قطعی	۲۲.۸%	۳۱.۰%	۱۹.۲%



🕒 **۲۲,۴۶** درصد خانوارهای این شهرستان در سه دهک فقیر کشور قرار دارند. این نسبت در استان برابر **۳۷,۲۴** برآورد می‌شود. این بدان معناست که شهرستان گرگان نسبت به میانگین کشوری دارای درصد جمعیت فقیر کمتری است.

🕒 در حالی که **۱۱,۶۷** درصد خانوارهای شهرستان تحت پوشش کمیته امداد امام خمینی (ره) و بهزستی هستند، **۱۶,۵۸** درصد از خانوارهای استان و **۱۲,۶۷** درصد خانوارهای کشور از پوشش این دو نهاد حمایتی برخوردار هستند.

🕒 **۴۱۱۱** خانوار شهرستان، **۲۴۷۰۶** خانوار استان و **۵۴۹,۴۸۳** خانوار کشور دارای حداقل یک عضو معلول هستند.

🕒 به تقریب **۱۹,۱۸** درصد خانوارهای این شهرستان گرفتار فقر قطعی هستند. این نسبت در استان **۳۰,۹۸** درصد و در کشور **۲۲,۸۵** درصد برآورد می‌شود.

🕒 شهرستان گرگان دارای **۱۵۰۳۷۲** خانوار برابر **۴۳۹۵۲۸** نفر جمعیت یارانه‌بگیر است.

🕒 بیش از **۸۵,۹۳** درصد خانوارهای این شهرستان یارانه نقدی را دریافت می‌کنند. مقدار مشابه برای استان **۹۱,۹۸** درصد و برای کشور **۸۱,۱۰** درصد است.

🕒 **۶۵,۲۷** درصد خانوارهای این شهرستان از یارانه کمک معیشتی برخوردار هستند. این در حالی است که **۷۶,۸۷** درصد خانوارهای استان و **۶۲,۹۴** درصد خانوارهای کشور این یارانه را دریافت می‌کنند.

🕒 در این شهرستان **۲۰,۶۵** درصد خانوارهای شهرستان دارای سرپرست زن هستند. این نسبت در استان **۱۸,۴۹** درصد و در کشور **۱۹,۱** درصد است.

🕒 **۹,۰۶** درصد خانوارهای شهرستان دارای حداقل یک عضو کارمند دولت هستند. **۶,۶۷** درصد خانوارهای استان و **۶,۶۵** درصد خانوارهای کشور دارای عضو کارمند دولت هستند.

🕒 بیش از **۱۷,۵۱** درصد خانوارهای این شهرستان مستمری‌بگیر حداقل یکی از صندوق‌های بازنشستگی هستند. این در حالی است که میزان مشابه در استان **۱۲,۱** درصد و در کشور **۱۷,۰۸** درصد است.

🕒 حدود **۷,۹** درصد خانوارهای این شهرستان دارای مجوز صنفی هستند. **۸,۵۲** درصد خانوارهای استان و **۸,۳۵** درصد خانوارهای کشور دارای مجوز صنفی هستند.

🕒 بیش از **۳۴,۵۸** درصد خانوارهای این شهرستان فاقد درآمد ثابت ماهیانه هستند. این نسبت در استان **۴۱,۳۳** و در کشور **۳۶,۷۷** درصد می‌رسد.

🕒 **۴۹,۰۹** درصد خانوارهای شهرستان فاقد هرگونه خودروی عمومی و یا غیرعمومی هستند. این در حالی است که **۵۷,۳۹** درصد خانوارهای استان و **۴۹,۰۳** درصد خانوارهای کشور فاقد خودرو هستند.

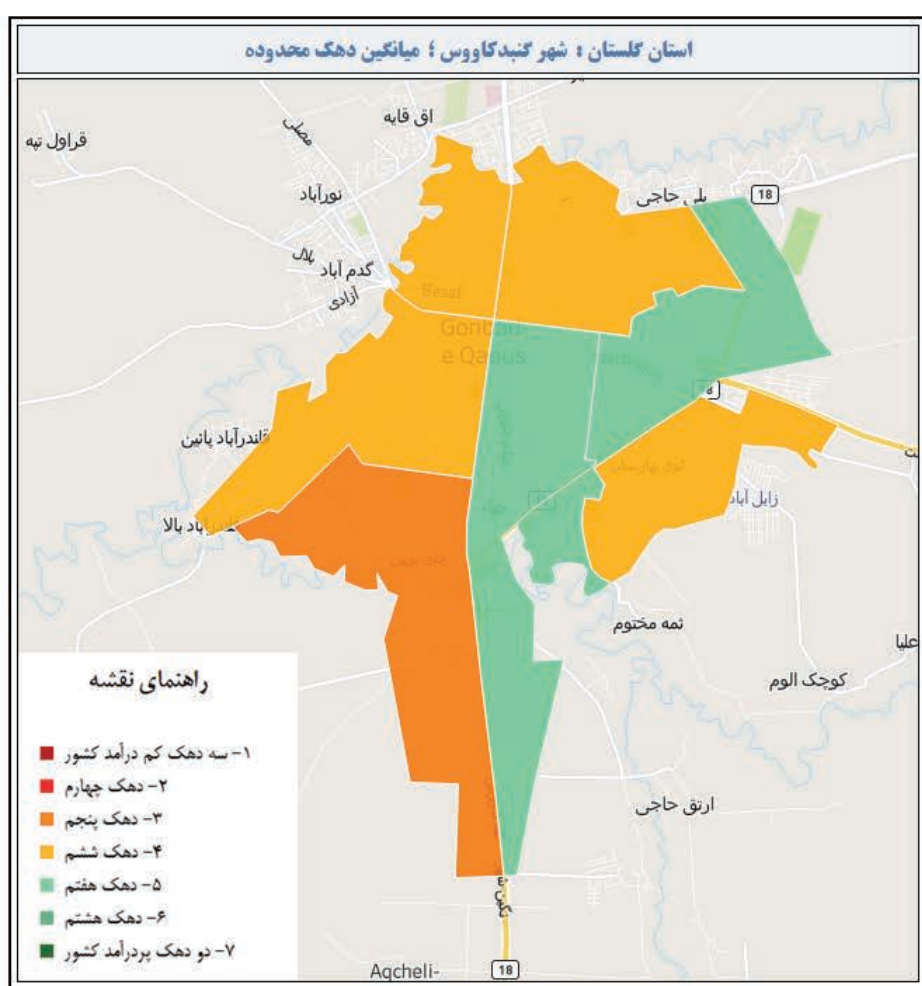


استان گلستان : شهرستان گنبدکاووس



استان گلستان

نقشه رفاهی یکصد شهر ایران



	کشور	استان	شهرستان
جمعیت بارانه بگير	۷۶,۶۱۶,۲۱۶	۱,۹۲۲,۴۱۶	۳۶۴,۷۴۱
خانوار بارانه بگير	۲۴,۶۱۰,۶۶۰	۶۱۸,۴۲۹	۱۱۳,۳۰۳
نسبت خانوار بارانه بگير	۸۱.۱٪	۹۲.۰٪	۹۳.۱٪
خانوار معيشت بگير	۱۹,۰۹۹,۸۵۱	۵۱۶,۸۴۱	۹۲,۴۷۶
نسبت خانوار معيشت بگير	۶۲.۹٪	۷۶.۹٪	۷۶.۷٪
تعداد خانوار دارای زن سرپرست	۴,۶۷۸,۳۲۸	۱۱۴,۳۷۱	۱۹,۹۰۰
نسبت خانوار زن سرپرست	۱۹.۰٪	۱۸.۵٪	۱۷.۷٪
خانوار دارای عضو کارمند دولت	۱,۶۳۷,۲۱۳	۴۱,۲۲۵	۶,۵۷۳
نسبت خانوار دارای عضو کارمند	۶.۷٪	۶.۷٪	۵.۹٪
تعداد خانوار دارای مستمری بگير از صندوق های بازنشستگی	۴,۲۰۳,۶۹۹	۷۴,۸۰۵	۱۱,۳۸۹
نسبت خانوار دارای مستمری بگير	۱۷.۱٪	۱۲.۱٪	۱۰.۱٪
تعداد خانوار دارای مجوز صنفی	۲,۰۵۵,۰۳۰	۵۲,۶۶۹	۱۱,۰۹۷
نسبت خانوار دارای مجوز صنفی	۸.۴٪	۸.۵٪	۹.۹٪
خانواده فاقد عضو دارای درآمد ثابت ماهانه	۱۱,۰۵۷,۲۰۳	۳۲۲,۳۵۶	۶۶,۳۶۳
نسبت خانوار فاقد عضو دارای درآمد ثابت ماهانه	۴۴.۹٪	۵۲.۳٪	۵۹.۰٪
تعداد خانوار فاقد خودرو	۱۲,۰۶۷,۵۳۲	۳۵۴,۸۸۶	۶۳,۹۳۷
نسبت خانوار فاقد خودرو	۴۹.۰٪	۵۷.۴٪	۵۶.۹٪
تعداد خانوار در ۳ دهک پایین کشور	۶,۴۴۴,۱۸۴	۲۳۰,۲۷۵	۴۷,۳۳۸
نسبت خانوار ۳ دهک پایین	۲۶.۲٪	۲۷.۲٪	۴۲.۴٪
خانوار تحت پوشش کمیته امداد و بهزیستی	۲,۱۱۹,۲۲۵	۱۰۲,۵۵۲	۱۶,۷۵۰
نسبت خانوار تحت پوشش کمیته امداد و بهزیستی	۱۲.۷٪	۱۶.۶٪	۱۴.۹٪
تعداد خانوار دارای عضو معلول	۵۴۹,۴۸۳	۲۴,۷۰۶	۳,۶۶۸
تعداد خانوار گرفتار فقر قطعی	۵,۶۲۲,۵۱۵	۱۹۱,۵۷۳	۴۱,۰۰۲
نسبت خانوار گرفتار فقر قطعی	۲۲.۸٪	۳۱.۰٪	۳۶.۵٪



🕒 **۴۲,۴۲** درصد خانوارهای این شهرستان در سه دهک فقیر کشور قرار دارند. این نسبت در استان برابر **۳۷,۲۴** برآورد می‌شود. این بدان معناست که شهرستان گنبدکاوس نسبت به میانگین کشوری دارای درصد جمعیت فقیر بیشتری است.

🕒 در حالی که **۱۴,۹۲** درصد خانوارهای شهرستان تحت پوشش کمیته امداد امام خمینی (ره) و بهزستی هستند، **۱۶,۵۸** درصد از خانوارهای استان و **۱۲,۶۷** درصد خانوارهای کشور از پوشش این دو نهاد حمایتی برخوردار هستند.

🕒 **۳۶۶۸** خانوار شهرستان، **۲۴۷۰۶** خانوار استان و **۵۴۹,۴۸۳** خانوار کشور دارای حداقل یک عضو معلول هستند.

🕒 به تقریب **۳۶,۵۱** درصد خانوارهای این شهرستان گرفتار فقر قطعی هستند. این نسبت در استان **۳۰,۹۸** درصد و در کشور **۲۲,۸۵** درصد برآورد می‌شود.

🕒 شهرستان گنبدکاوس دارای **۱۱۲۳۰۳** خانوار برابر **۳۶۴۷۴۱** نفر جمعیت یارانه‌بگیر است.

🕒 بیش از **۹۳,۱۴** درصد خانوارهای این شهرستان یارانه نقدی را دریافت می‌کنند. مقدار مشابه برای استان **۹۱,۹۸** درصد و برای کشور **۸۱,۱۰** درصد است.

🕒 **۷۶,۷** درصد خانوارهای این شهرستان از یارانه کمک معیشتی برخوردار هستند. این در حالی است که **۷۶,۸۷** درصد خانوارهای استان و **۶۲,۹۴** درصد خانوارهای کشور این یارانه را دریافت می‌کنند.

🕒 در این شهرستان **۱۷,۷۲** درصد خانوارهای شهرستان دارای سرپرست زن هستند. این نسبت در استان **۱۸,۴۹** درصد و در کشور **۱۹,۱** درصد است.

🕒 **۵,۸۵** درصد خانوارهای شهرستان دارای حداقل یک عضو کارمند دولت هستند. **۶,۶۷** درصد خانوارهای استان و **۶,۶۵** درصد خانوارهای کشور دارای عضو کارمند دولت هستند.

🕒 بیش از **۱۰,۰۵** درصد خانوارهای این شهرستان مستمری‌بگیر حداقل یکی از صندوق‌های بازنشستگی هستند. این در حالی است که میزان مشابه در استان **۱۲,۱** درصد و در کشور **۱۷,۰۸** درصد است.

🕒 حدود **۹,۸۸** درصد خانوارهای این شهرستان دارای مجوز منفی هستند. **۸,۵۲** درصد خانوارهای استان و **۸,۳۵** درصد خانوارهای کشور دارای مجوز منفی هستند.

🕒 بیش از **۴۸,۴۷** درصد خانوارهای این شهرستان فاقد درآمد ثابت ماهیانه هستند. این نسبت در استان **۴۱,۳۳** و در کشور **۳۶,۷۷** درصد می‌رسد.

🕒 **۵۶,۹۳** درصد خانوارهای شهرستان فاقد هرگونه خودروی عمومی و یا غیرعمومی هستند. این در حالی است که **۵۷,۳۹** درصد خانوارهای استان و **۴۹,۰۳** درصد خانوارهای کشور فاقد خودرو هستند.

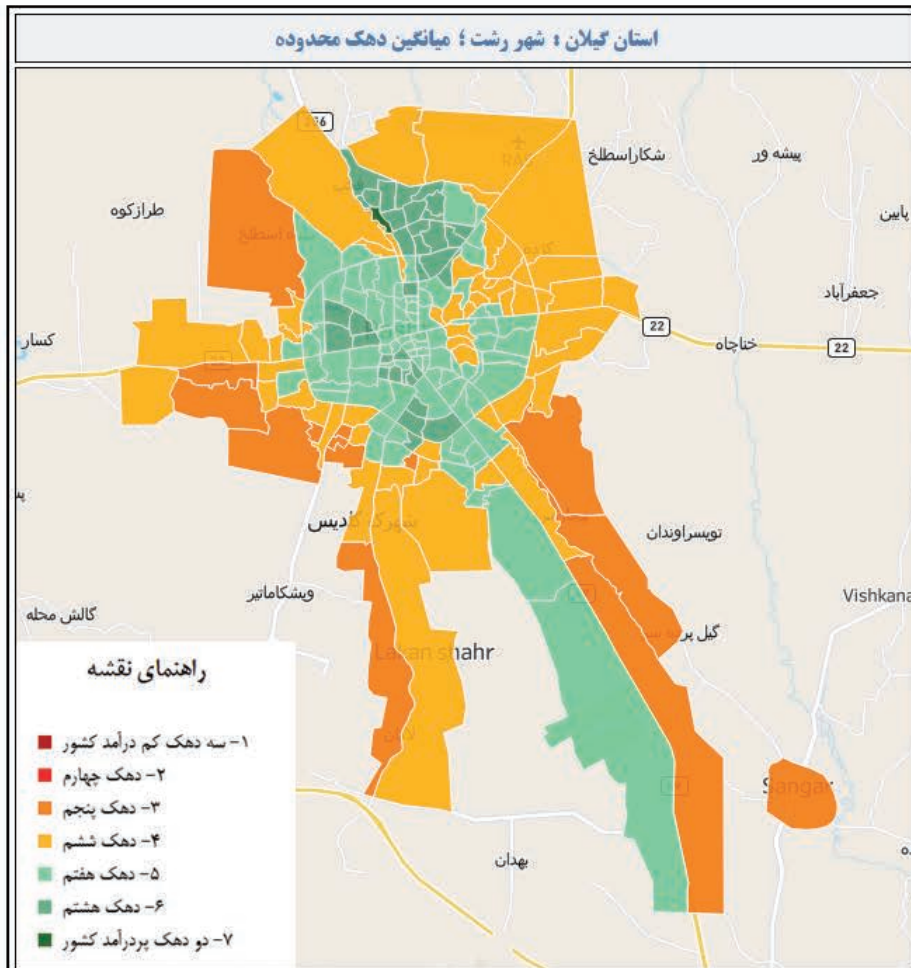
استان گیلان



نقشه رفاهی یکصد شهر ایران



استان گیلان : شهرستان رشت



	کشور	استان	شهرستان
جمعیت یارانه بگیر	۷۶,۶۱۶,۲۱۶	۲,۵۴۹,۵۴۶	۹۰۱,۲۰۲
خانوار یارانه بگیر	۲۴,۶۱۰,۶۶۰	۹۳۰,۱۹۹	۳۳۱,۸۲۵
نسبت خانوار یارانه بگیر	۸۱.۱٪	۹۰.۱٪	۸۷.۰٪
خانوار معیشت بگیر	۱۹,۰۹۹,۸۵۱	۷۶۰,۶۹۵	۳۶۱,۳۱۸
نسبت خانوار معیشت بگیر	۶۲.۹٪	۷۳.۶٪	۶۸.۵٪
تعداد خانوار دارای زن سرپرست	۴,۶۷۸,۳۲۸	۱۷۹,۶۴۹	۶۵,۱۰۷
نسبت خانوار زن سرپرست	۱۹.۰٪	۱۹.۳٪	۱۹.۶٪
خانوار دارای عضو کارمند دولت	۱,۶۳۷,۲۱۳	۵۱,۷۶۵	۱۹,۵۷۹
نسبت خانوار دارای عضو کارمند	۶.۷٪	۵.۶٪	۵.۹٪
تعداد خانوار دارای مستمری بگیر از صندوق های بازنشستگی	۴,۲۰۳,۶۹۹	۱۸۶,۶۳۳	۷۸,۴۲۴
نسبت خانوار دارای مستمری بگیر	۱۷.۱٪	۲۰.۱٪	۲۳.۶٪
تعداد خانوار دارای مجوز صنفی	۲,۰۵۵,۰۳۰	۸۳,۸۷۱	۳۲,۹۷۸
نسبت خانوار دارای مجوز صنفی	۸.۴٪	۹.۰٪	۶.۹٪
خانواده فاقد عضو دارای درآمد ثابت ماهانه	۱۱,۰۵۷,۲۰۳	۴۴۶,۱۱۱	۱۴۱,۹۶۴
نسبت خانوار فاقد عضو دارای درآمد ثابت ماهانه	۴۴.۹٪	۴۸.۰٪	۴۳.۸٪
تعداد خانوار فاقد خودرو	۱۲,۰۶۷,۵۳۲	۴۷۸,۷۸۱	۱۵۵,۰۶۵
نسبت خانوار فاقد خودرو	۴۹.۰٪	۵۱.۵٪	۴۶.۷٪
تعداد خانوار در ۳ دهک پایین کشور	۶,۴۴۴,۱۸۴	۲۸۶,۹۷۱	۸۵,۹۷۴
نسبت خانوار ۳ دهک پایین	۲۶.۲٪	۳۰.۹٪	۲۵.۹٪
خانوار تحت پوشش کمیته امداد و بهزیستی	۲,۱۱۹,۲۲۵	۱۵۳,۷۲۵	۳۷,۰۳۹
نسبت خانوار تحت پوشش کمیته امداد و بهزیستی	۱۲.۷٪	۱۶.۵٪	۱۱.۳٪
تعداد خانوار دارای عضو معلول	۵۴۹,۴۸۳	۱۹,۷۹۵	۶,۲۷۴
تعداد خانوار گرفتار فقر قطعی	۵,۶۲۲,۵۱۵	۲۴۱,۵۸۲	۶۹,۶۹۵
نسبت خانوار گرفتار فقر قطعی	۲۲.۸٪	۲۶.۰٪	۲۱.۰٪



نسبت در استان برابر **۳۰,۸۵** برآورد می‌شود. این بدان معناست که شهرستان رشت نسبت به میانگین کشوری دارای درصد جمعیت فقیر کمتری است.

در حالی که **۱۱,۱۶** درصد خانوارهای شهرستان تحت پوشش کمیته امداد امام خمینی (ره) و بهزستی هستند، **۱۶,۵۳** درصد از خانوارهای استان و **۱۲,۶۷** درصد خانوارهای کشور از پوشش این دو نهاد حمایتی برخوردار هستند.

۶۲۷۴ خانوار شهرستان، **۱۹۷۹۵** خانوار استان و **۵۴۹,۴۸۳** خانوار کشور دارای حداقل یک عضو معلول هستند.

به تقریب **۲۱,۰** درصد خانوارهای این شهرستان گرفتار فقر قطعی هستند. این نسبت در استان **۲۵,۹۷** درصد و در کشور **۲۲,۸۵** درصد برآورد می‌شود.

شهرستان رشت دارای **۳۳۱۸۲۵** خانوار برابر **۹۰۱۲۰۲** نفر جمعیت یارانه بگیر است.

بیش از **۸۷,۰۴** درصد خانوارهای این شهرستان یارانه نقدی را دریافت می‌کنند. مقدار مشابه برای استان **۹۰,۰۶** درصد و برای کشور **۸۱,۱۰** درصد است.

۶۸,۵۴ درصد خانوارهای این شهرستان از یارانه کمک معیشتی برخوردار هستند. این در حالی است که **۷۳,۶۵** درصد خانوارهای استان و **۶۲,۹۴** درصد خانوارهای کشور این یارانه را دریافت می‌کنند.

در این شهرستان **۱۹,۶۲** درصد خانوارهای شهرستان دارای سرپرست زن هستند. این نسبت در استان **۱۹,۳۱** درصد و در کشور **۱۹,۱** درصد است.

۵,۹ درصد خانوارهای شهرستان دارای حداقل یک عضو کارمند دولت هستند. **۵,۵۶** درصد خانوارهای استان و **۶,۶۵** درصد خانوارهای کشور دارای عضو کارمند دولت هستند.

بیش از **۲۳,۶۳** درصد خانوارهای این شهرستان مستمری بگیر حداقل یکی از صندوق‌های بازنشستگی هستند. این در حالی است که میزان مشابه در استان **۲۰,۰۶** درصد و در کشور **۱۷,۰۸** درصد است.

حدود **۶,۹۲** درصد خانوارهای این شهرستان دارای مجوز صنفی هستند. **۹,۰۲** درصد خانوارهای استان و **۸,۳۵** درصد خانوارهای کشور دارای مجوز صنفی هستند.

بیش از **۳۴,۷** درصد خانوارهای این شهرستان فاقد درآمد ثابت ماهیانه هستند. این نسبت در استان **۳۵,۶۷** و در کشور **۳۶,۷۷** درصد می‌رسد.

۴۶,۷۳ درصد خانوارهای شهرستان فاقد هرگونه خودروی عمومی و یا غیرعمومی هستند. این در حالی است که **۵۱,۴۷** درصد خانوارهای استان و **۴۹,۰۳** درصد خانوارهای کشور فاقد خودرو هستند.

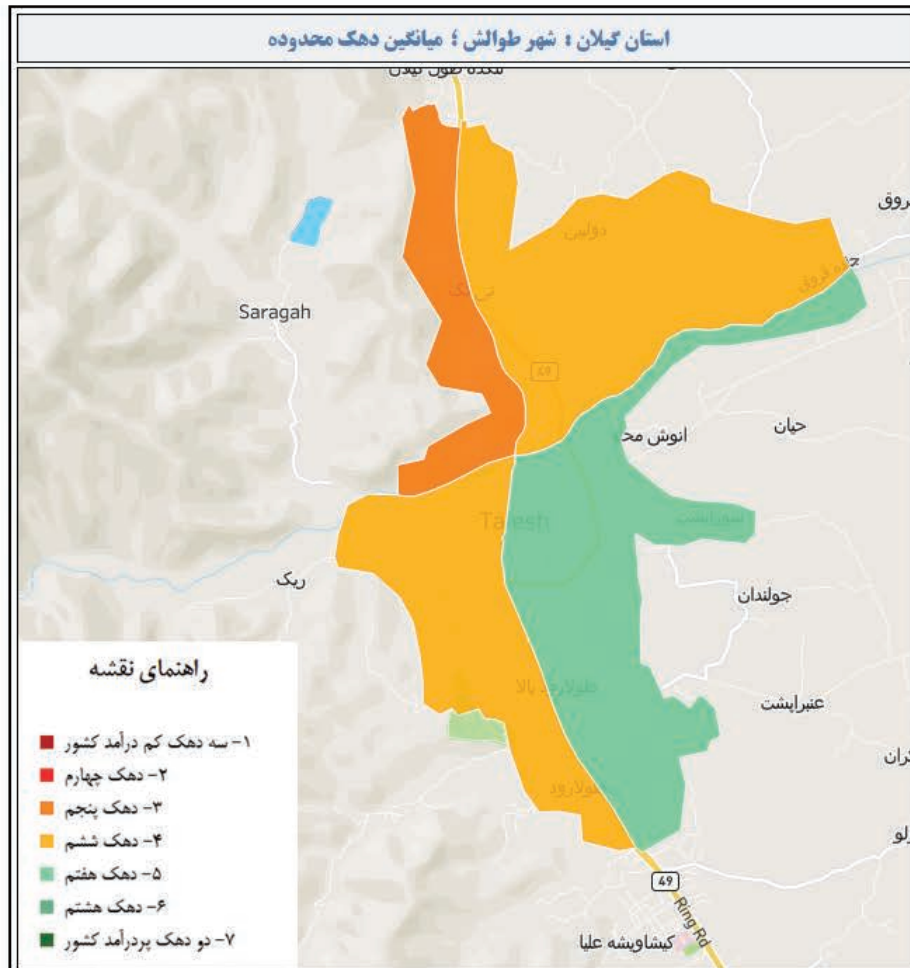
۲۵,۹۱ درصد خانوارهای این شهرستان در سه دهک فقیر کشور قرار دارند. این



استان گیلان : شهرستان طوالش

استان گیلان

نقشه رفاهی
یکمصد شهر ایران



	کشور	استان	شهرستان
جمعیت یارانه بگیر	۷۶,۶۱۶,۲۱۶	۲,۵۴۹,۵۴۶	۱۸۸,۵۶۵
خانوار یارانه بگیر	۲۴,۶۱۰,۶۶۰	۹۳۰,۱۹۹	۶۱,۵۸۷
نسبت خانوار یارانه بگیر	۸۱.۱٪	۹۰.۱٪	۹۳.۸٪
خانوار معیشت بگیر	۱۹,۰۹۹,۸۵۱	۷۶۰,۶۹۵	۵۲,۴۱۳
نسبت خانوار معیشت بگیر	۶۲.۹٪	۷۳.۶٪	۸۱.۴٪
تعداد خانوار دارای زن سرپرست	۴,۶۷۸,۳۲۸	۱۷۹,۶۴۹	۹,۴۱۵
نسبت خانوار زن سرپرست	۱۹.۰٪	۱۹.۳٪	۱۵.۳٪
خانوار دارای عضو کارمند دولت	۱,۶۳۷,۲۱۳	۵۱,۷۶۵	۳,۱۸۲
نسبت خانوار دارای عضو کارمند	۶.۷٪	۵.۶٪	۵.۲٪
تعداد خانوار دارای مستمری بگیر از صندوق های بازنشستگی	۴,۲۰۳,۶۹۹	۱۸۶,۶۳۳	۶,۱۴۰
نسبت خانوار دارای مستمری بگیر	۱۷.۱٪	۲۰.۱٪	۱۰.۰٪
تعداد خانوار دارای مجوز صنفی	۲,۰۵۵,۰۳۰	۸۳,۸۷۱	۶,۸۵۵
نسبت خانوار دارای مجوز صنفی	۸.۴٪	۹.۰٪	۱۱.۱٪
خانواده فاقد عضو دارای درآمد ثابت ماهانه	۱۱,۰۵۷,۲۰۳	۴۴۶,۱۱۱	۳۹,۹۲۹
نسبت خانوار فاقد عضو دارای درآمد ثابت ماهانه	۴۴.۹٪	۴۸.۰٪	۶۴.۸٪
تعداد خانوار فاقد خودرو	۱۲,۰۶۷,۵۳۲	۴۷۸,۷۸۱	۳۵,۲۴۳
نسبت خانوار فاقد خودرو	۴۹.۰٪	۵۱.۵٪	۵۷.۳٪
تعداد خانوار در ۳ دهک پایین کشور	۶,۴۴۴,۱۸۴	۲۸۶,۹۷۱	۲۷,۴۱۷
نسبت خانوار ۳ دهک پایین	۲۶.۲٪	۳۰.۹٪	۴۴.۵٪
خانوار تحت پوشش کمیته امداد و بهزیستی	۳,۱۱۹,۲۲۵	۱۵۳,۷۲۵	۱۱,۸۰۰
نسبت خانوار تحت پوشش کمیته امداد و بهزیستی	۱۲.۷٪	۱۶.۵٪	۱۹.۳٪
تعداد خانوار دارای عضو معلول	۵۴۹,۴۸۳	۱۹,۷۹۵	۱,۲۱۶
تعداد خانوار گرفتار فقر قطعی	۵,۶۲۲,۵۱۵	۲۴۱,۵۸۲	۲۴,۳۳۱
نسبت خانوار گرفتار فقر قطعی	۲۲.۸٪	۲۶.۰٪	۴۰.۳٪



☉ شهرستان طوالش دارای **۶۱۵۸۷** خانوار برابر **۱۸۸۵۶۵** نفر جمعیت یارانه‌بگیر است.

☉ در حالی که **۱۹,۱۶** درصد خانوارهای شهرستان تحت پوشش کمیته امداد امام خمینی (ره) و بهزستی هستند، **۱۶,۵۳** درصد از خانوارهای استان و **۱۲,۶۷** درصد خانوارهای کشور از پوشش این دو نهاد حمایتی برخوردار هستند.

☉ **۱۲۱۶** خانوار شهرستان، **۱۹۷۹۵** خانوار استان و **۵۴۹,۴۸۳** خانوار کشور دارای حداقل یک عضو معلول هستند.

☉ به تقریب **۴۰,۱۶** درصد خانوارهای این شهرستان گرفتار فقر قطعی هستند. این نسبت در استان **۲۵,۹۷** درصد و در کشور **۲۲,۸۵** درصد برآورد می‌شود.

☉ شهرستان طوالش دارای **۶۱۵۸۷** خانوار برابر **۱۸۸۵۶۵** نفر جمعیت یارانه‌بگیر است.

☉ بیش از **۹۳,۸۱** درصد خانوارهای این شهرستان یارانه نقدی را دریافت میکنند. مقدار مشابه برای استان **۹۰,۰۶** درصد و برای کشور **۸۱,۱۰** درصد است.

☉ **۸۱,۳۶** درصد خانوارهای این شهرستان از یارانه کمک معیشتی برخوردار هستند. این در حالی است که **۷۳,۶۵** درصد خانوارهای استان و **۶۲,۹۴** درصد خانوارهای کشور این یارانه را دریافت می‌کنند.

☉ در این شهرستان **۱۵,۲۹** درصد خانوارهای شهرستان دارای سرپرست زن هستند. این نسبت در استان **۱۹,۳۱** درصد و در کشور **۱۹,۱** درصد است.

☉ **۵,۱۷** درصد خانوارهای شهرستان دارای حداقل یک عضو کارمند دولت هستند. **۵,۵۶** درصد خانوارهای استان و **۶,۶۵** درصد خانوارهای کشور دارای عضو کارمند دولت هستند.

☉ بیش از **۹,۹۷** درصد خانوارهای این شهرستان مستمری‌بگیر حداقل یکی از صندوق‌های بازنشستگی هستند. این در حالی است که میزان مشابه در استان **۲۰,۰۶** درصد و در کشور **۱۷,۰۸** درصد است.

☉ حدود **۱۱,۱۳** درصد خانوارهای این شهرستان دارای مجوز صنفی هستند. **۹,۰۲** درصد خانوارهای استان و **۸,۳۵** درصد خانوارهای کشور دارای مجوز صنفی هستند.

☉ بیش از **۵۰,۳۵** درصد خانوارهای این شهرستان فاقد درآمد ثابت ماهیانه هستند. این نسبت در استان **۳۵,۶۷** و در کشور **۳۶,۷۷** درصد می‌رسد.

☉ **۵۷,۲۲** درصد خانوارهای شهرستان فاقد هرگونه خودروی عمومی و یا غیر عمومی هستند. این در حالی است که **۵۱,۴۷** درصد خانوارهای استان و **۴۹,۰۳** درصد خانوارهای کشور فاقد خودرو هستند.

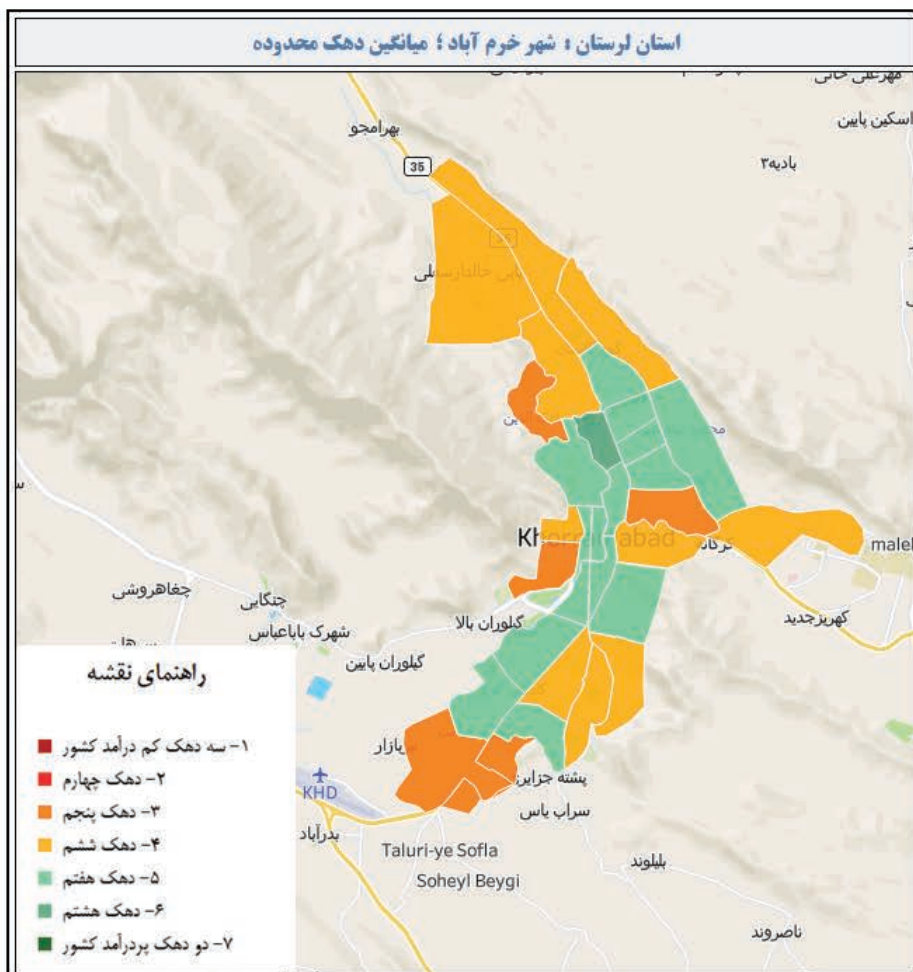
استان لرستان



نقشه رفاهی یکصد شهر ایران



استان لرستان : شهرستان خرم آباد



	کشور	استان	شهرستان
جمعیت یارانه بگیر	۷۶,۶۱۶,۲۱۶	۱,۹۲۰,۶۰۰	۵۲۲,۳۱۰
خانوار یارانه بگیر	۲۴,۶۱۰,۶۶۰	۶۰۱,۰۰۱	۱۶۸,۱۱۳
نسبت خانوار یارانه بگیر	۸۱.۱٪	۹۲.۶٪	۸۹.۵٪
خانوار معیشت بگیر	۱۹,۰۹۹,۸۵۱	۵۱۶,۹۴۲	۱۳۸,۲۷۴
نسبت خانوار معیشت بگیر	۶۲.۹٪	۷۹.۷٪	۷۳.۶٪
تعداد خانوار دارای زن سرپرست	۴,۶۷۸,۳۲۸	۱۱۶,۰۰۹	۳۳,۳۵۷
نسبت خانوار زن سرپرست	۱۹.۰٪	۱۹.۳٪	۱۹.۸٪
خانوار دارای عضو کارمند دولت	۱,۶۳۷,۲۱۳	۴۸,۵۹۶	۱۷,۲۷۱
نسبت خانوار دارای عضو کارمند	۶.۷٪	۸.۱٪	۱۰.۳٪
تعداد خانوار دارای مستمری بگیر از صندوق های بازنشستگی	۴,۲۰۳,۶۹۹	۸۵,۳۴۳	۳۰,۲۹۱
نسبت خانوار دارای مستمری بگیر	۱۷.۱٪	۱۴.۳٪	۱۸.۰٪
تعداد خانوار دارای مجوز صنفی	۲,۰۵۵,۰۳۰	۴۶,۳۲۱	۱۳,۲۳۵
نسبت خانوار دارای مجوز صنفی	۸.۴٪	۷.۷٪	۸.۲٪
خانواده فاقد عضو دارای درآمد ثابت ماهانه	۱۱,۰۵۷,۲۰۳	۳۰۸,۸۲۵	۷۵,۵۳۸
نسبت خانوار فاقد عضو دارای درآمد ثابت ماهانه	۴۴.۹٪	۵۱.۴٪	۴۴.۹٪
تعداد خانوار فاقد خودرو	۱۲,۰۶۷,۵۳۲	۳۴۸,۶۹۳	۸۸,۶۶۸
نسبت خانوار فاقد خودرو	۴۹.۰٪	۵۸.۰٪	۵۲.۷٪
تعداد خانوار در ۳ دهک پایین کشور	۶,۴۴۴,۱۸۴	۱۹۴,۱۹۴	۴۵,۱۲۵
نسبت خانوار ۳ دهک پایین	۲۱.۲٪	۲۲.۳٪	۲۶.۸٪
خانوار تحت پوشش کمیته امداد و بهزیستی	۲,۱۱۹,۲۲۵	۱۲۷,۹۷۷	۳۱,۳۲۷
نسبت خانوار تحت پوشش کمیته امداد و بهزیستی	۱۲.۷٪	۲۱.۳٪	۱۸.۶٪
تعداد خانوار دارای عضو معول	۵۴۹,۴۸۳	۲۲,۱۱۸	۵,۲۹۵
تعداد خانوار گرفتار فقر قطعی	۵,۶۲۲,۵۱۵	۱۶۹,۷۸۲	۳۸,۳۲۷
نسبت خانوار گرفتار فقر قطعی	۲۲.۸٪	۲۸.۲٪	۲۳.۰٪



☉ شهرستان خرم آباد دارای ۱۶۸۱۱۳ خانوار برابر ۵۳۲۳۱۰ نفر جمعیت یارانه بگیر است.

☉ بیش از ۸۹،۵۱ درصد خانوارهای این شهرستان یارانه نقدی را دریافت می کنند. مقدار مشابه برای استان ۹۲،۶۵ درصد و برای کشور ۸۱،۱۰ درصد است.

☉ درصد خانوارهای این شهرستان از یارانه کمک معیشتی برخوردار هستند. این در حالی است که ۷۹،۶۹ درصد خانوارهای استان و ۶۲،۹۴ درصد خانوارهای کشور این یارانه را دریافت می کنند.

☉ در این شهرستان ۱۹،۸۴ درصد خانوارهای شهرستان دارای سرپرست زن هستند. این نسبت در استان ۱۹،۳ درصد و در کشور ۱۹،۱ درصد است.

☉ درصد خانوارهای شهرستان دارای حداقل یک عضو کارمند دولت هستند. ۸،۰۹ درصد خانوارهای استان و ۶،۶۵ درصد خانوارهای کشور دارای عضو کارمند دولت هستند.

☉ بیش از ۱۸،۰۲ درصد خانوارهای این شهرستان مستمری بگیر حداقل یکی از صندوق های بازنشستگی هستند. این در حالی است که میزان مشابه در استان ۱۴،۱۸ درصد و در کشور ۱۷،۰۸ درصد است.

☉ حدود ۸،۱۷ درصد خانوارهای این شهرستان دارای مجوز صنفی هستند. ۷،۷۱ درصد خانوارهای استان و ۸،۳۵ درصد خانوارهای کشور دارای مجوز صنفی هستند.

☉ بیش از ۳۳،۱۴ درصد خانوارهای این شهرستان فاقد درآمد ثابت ماهیانه هستند. این نسبت در استان ۳۷،۰۶ و در کشور ۳۶،۷۷ درصد می رسد.

☉ ۵۲،۷۴ درصد خانوارهای شهرستان فاقد هرگونه خودروی عمومی و یا غیرعمومی هستند. این در حالی است که ۵۸،۰۲ درصد خانوارهای استان و ۴۹،۰۳ درصد خانوارهای کشور فاقد خودرو هستند.

☉ در حالی که ۱۸،۵۸ درصد خانوارهای شهرستان تحت پوشش کمیته امداد امام خمینی (ره) و بهزستی هستند، ۲۱،۲۹ درصد از خانوارهای استان و ۱۲،۶۷ درصد خانوارهای کشور از پوشش این دو نهاد حمایتی برخوردار هستند.

☉ خانوار شهرستان، ۲۲۱۱۸ خانوار استان و ۵۴۹،۴۸۳ خانوار کشور دارای حداقل یک عضو معلول هستند.

☉ به تقریب ۲۲،۹۸ درصد خانوارهای این شهرستان گرفتار فقر قطعی هستند. این نسبت در استان ۲۸،۲۵ درصد و در کشور ۲۲،۸۵ درصد برآورد می شود.

☉ در این شهرستان ۱۹،۸۴ درصد خانوارهای شهرستان دارای سرپرست زن هستند. این نسبت در استان ۱۹،۳ درصد و در کشور ۱۹،۱ درصد است.

☉ درصد خانوارهای شهرستان دارای حداقل یک عضو کارمند دولت هستند. ۸،۰۹ درصد خانوارهای استان و ۶،۶۵ درصد خانوارهای کشور دارای عضو کارمند دولت هستند.

☉ بیش از ۱۸،۰۲ درصد خانوارهای این شهرستان مستمری بگیر حداقل یکی از صندوق های بازنشستگی هستند. این در حالی است که میزان مشابه در استان ۱۴،۱۸ درصد و در کشور ۱۷،۰۸ درصد است.

☉ حدود ۸،۱۷ درصد خانوارهای این شهرستان دارای مجوز صنفی هستند. ۷،۷۱ درصد خانوارهای استان و ۸،۳۵ درصد خانوارهای کشور دارای مجوز صنفی هستند.

☉ بیش از ۳۳،۱۴ درصد خانوارهای این شهرستان فاقد درآمد ثابت ماهیانه هستند. این نسبت در استان ۳۷،۰۶ و در کشور ۳۶،۷۷ درصد می رسد.

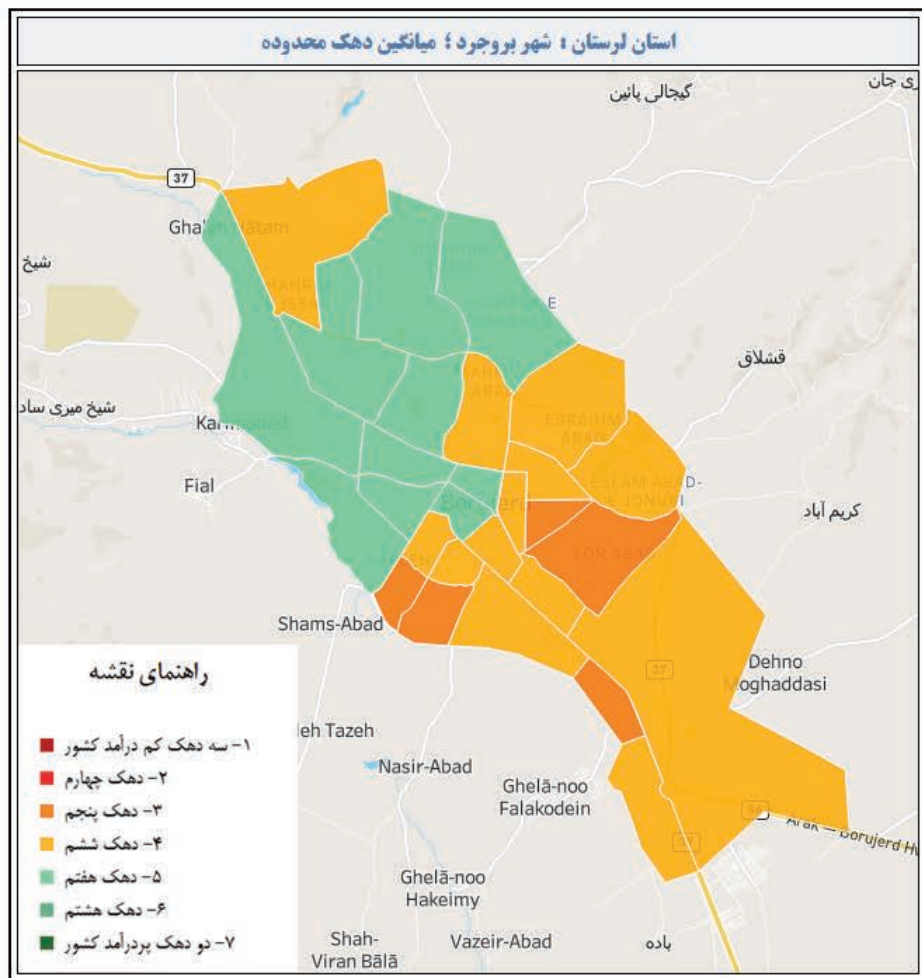
☉ ۵۲،۷۴ درصد خانوارهای شهرستان فاقد هرگونه خودروی عمومی و یا غیرعمومی هستند. این در حالی است که ۵۸،۰۲ درصد خانوارهای استان و ۴۹،۰۳ درصد خانوارهای کشور فاقد خودرو هستند.



استان لرستان : شهرستان بروجرد



استان لرستان



	کشور	استان	شهرستان
جمعیت یارانه بگیر	۷۶,۶۱۶,۲۱۶	۱,۹۲۰,۶۰۰	۳۵۱,۱۳۹
خانوار یارانه بگیر	۲۴,۶۱۰,۶۶۰	۶۰۱,۰۰۱	۱۱۷,۷۸۲
نسبت خانوار یارانه بگیر	۸۱.۱٪	۹۲.۶٪	۹۲.۰٪
خانوار معیشت بگیر	۱۹,۰۹۹,۸۵۱	۵۱۶,۹۴۲	۹۷,۹۹۶
نسبت خانوار معیشت بگیر	۶۲.۹٪	۷۹.۷٪	۷۶.۵٪
تعداد خانوار دارای زن سرپرست	۴,۶۷۸,۳۲۸	۱۱۶,۰۰۹	۲۴,۳۳۹
نسبت خانوار زن سرپرست	۱۹.۰٪	۱۹.۳٪	۲۰.۶٪
خانوار دارای عضو کارمند دولت	۱,۶۳۷,۲۱۳	۴۸,۵۹۶	۶,۵۴۱
نسبت خانوار دارای عضو کارمند	۶.۷٪	۸.۱٪	۵.۶٪
تعداد خانوار دارای مستمری بگیر از صندوق های بازنشستگی	۴,۲۰۳,۶۹۹	۸۵,۲۴۳	۲۰,۹۶۴
نسبت خانوار دارای مستمری بگیر	۱۷.۱٪	۱۴.۳٪	۱۷.۸٪
تعداد خانوار دارای مجوز صنفی	۲,۰۵۵,۰۳۰	۴۶,۳۲۱	۹,۱۷۶
نسبت خانوار دارای مجوز صنفی	۸.۴٪	۷.۷٪	۷.۸٪
خانواده فاقد عضو دارای درآمد ثابت ماهانه	۱۱,۰۵۷,۲۰۳	۳۰۸,۸۲۵	۵۶,۷۳۳
نسبت خانوار فاقد عضو دارای درآمد ثابت ماهانه	۴۴.۹٪	۵۱.۴٪	۴۸.۳٪
تعداد خانوار فاقد خودرو	۱۲,۰۶۷,۵۳۲	۳۴۸,۶۹۳	۶۶,۳۴۱
نسبت خانوار فاقد خودرو	۴۹.۰٪	۵۸.۰٪	۵۶.۳٪
تعداد خانوار در ۳ دهک پایین کشور	۶,۴۴۴,۱۸۴	۱۹۴,۱۹۴	۳۷,۹۴۹
نسبت خانوار ۳ دهک پایین	۲۶.۲٪	۲۲.۳٪	۲۲.۲٪
خانوار تحت پوشش کمیته امداد و بهزیستی	۲,۱۱۹,۲۲۵	۱۲۷,۹۷۷	۱۶,۲۲۴
نسبت خانوار تحت پوشش کمیته امداد و بهزیستی	۱۲.۷٪	۲۱.۳٪	۱۳.۸٪
تعداد خانوار دارای عضو معلول	۵۴۹,۴۸۳	۲۲,۱۱۸	۳,۲۲۴
تعداد خانوار گرفتار فقر قطعی	۵,۶۲۲,۵۱۵	۱۶۹,۷۸۲	۳۱,۵۱۵
نسبت خانوار گرفتار فقر قطعی	۲۲.۸٪	۲۸.۲٪	۲۶.۸٪

نقشه رفاهی
یکمصد شهر ایران



این نسبت در استان برابر **۳۲,۳۱** برآورد می‌شود. این بدان معناست که شهرستان بروجرد نسبت به میانگین کشوری دارای درصد جمعیت فقیر کمتری است.

در حالی که **۱۳,۷۷** درصد خانوارهای شهرستان تحت پوشش کمیته امداد امام خمینی (ره) و بهزستی هستند، **۲۱,۲۹** درصد از خانوارهای استان و **۱۲,۶۷** درصد خانوارهای کشور از پوشش این دو نهاد حمایتی برخوردار هستند.

۳۲۲۴ خانوار شهرستان، **۲۲۱۱۸** خانوار استان و **۵۴۹,۴۸۳** خانوار کشور دارای حداقل یک عضو معلول هستند.

به تقریب **۲۶,۷۶** درصد خانوارهای این شهرستان گرفتار فقر قطعی هستند. این نسبت در استان **۲۸,۲۵** درصد و در کشور **۲۲,۸۵** درصد برآورد می‌شود.

شهرستان بروجرد دارای **۱۱۷۷۸۲** خانوار برابر **۳۵۱۱۳۹** نفر جمعیت یارانه‌بگیر است.

بیش از **۹۲,۰** درصد خانوارهای این شهرستان یارانه نقدی را دریافت می‌کنند. مقدار مشابه برای استان **۹۲,۶۵** درصد و برای کشور **۸۱,۱۰** درصد است.

۷۶,۵۴ درصد خانوارهای این شهرستان از یارانه کمک‌معیشتی برخوردار هستند. این در حالی است که **۷۹,۶۹** درصد خانوارهای استان و **۶۲,۹۴** درصد خانوارهای کشور این یارانه را دریافت می‌کنند.

در این شهرستان **۲۰,۵۸** درصد خانوارهای شهرستان دارای سرپرست زن هستند. این نسبت در استان **۱۹,۳** درصد و در کشور **۱۹,۱** درصد است.

۵,۵۵ درصد خانوارهای شهرستان دارای حداقل یک عضو کارمند دولت هستند. **۸,۰۹** درصد خانوارهای استان و **۶,۶۵** درصد خانوارهای کشور دارای عضو کارمند دولت هستند.

بیش از **۱۷,۸** درصد خانوارهای این شهرستان مستمری‌بگیر حداقل یکی از صندوق‌های بازنشستگی هستند. این در حالی است که میزان مشابه در استان **۱۴,۱۸** درصد و در کشور **۱۷,۰۸** درصد است.

حدود **۷,۷۹** درصد خانوارهای این شهرستان دارای مجوز صنفی هستند. **۷,۷۱** درصد خانوارهای استان و **۸,۳۵** درصد خانوارهای کشور دارای مجوز صنفی هستند.

بیش از **۳۹,۳۱** درصد خانوارهای این شهرستان فاقد درآمد ثابت ماهیانه هستند. این نسبت در استان **۳۷,۰۶** و در کشور **۳۶,۷۷** درصد می‌رسد.

۵۶,۳۳ درصد خانوارهای شهرستان فاقد هرگونه خودروی عمومی و یا غیرعمومی هستند. این در حالی است که **۵۸,۰۲** درصد خانوارهای استان و **۴۹,۰۳** درصد خانوارهای کشور فاقد خودرو هستند.

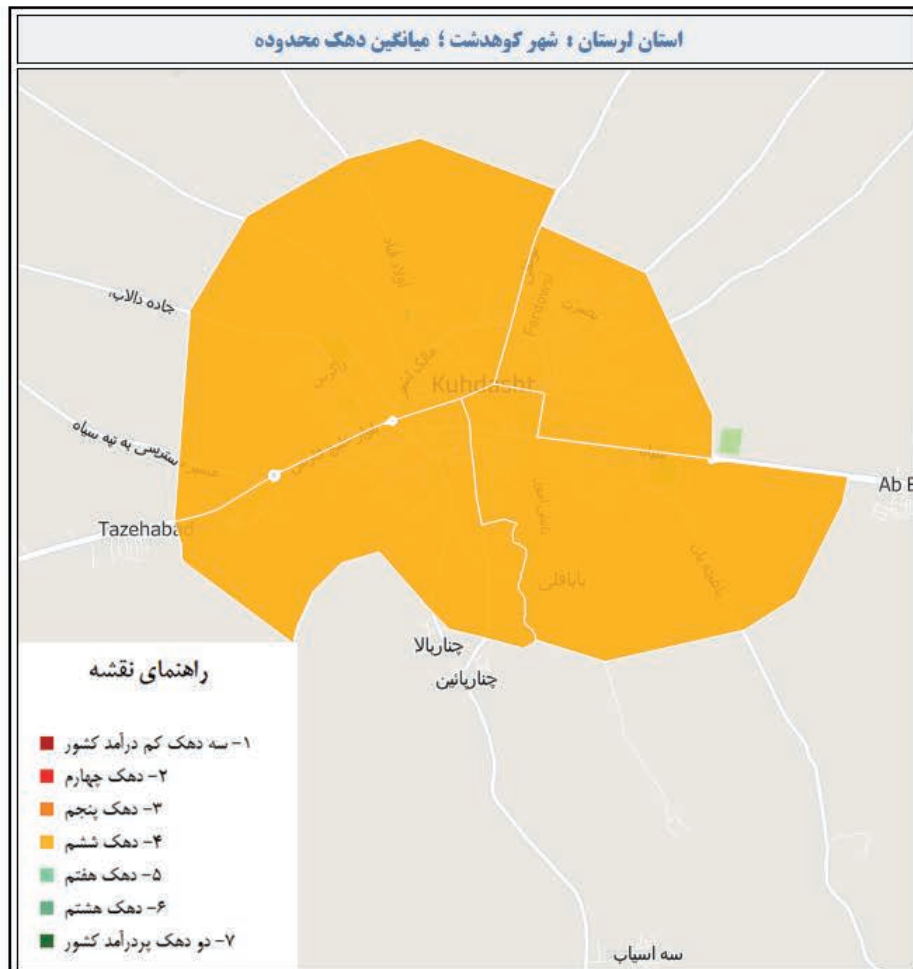
۳۲,۲۲ درصد خانوارهای این شهرستان در سه دهک فقیر کشور قرار دارند.



استان لرستان : شهرستان کوهدشت



استان لرستان



	کشور	استان	شهرستان
جمعیت یارانه بگیر	۷۶,۶۱۶,۲۱۶	۱,۹۲۰,۶۰۰	۱۹۴,۴۳۶
خانوار یارانه بگیر	۲۴,۶۱۰,۶۶۰	۶۰۱,۰۰۱	۵۸,۳۹۸
نسبت خانوار یارانه بگیر	۸۱.۱٪	۹۲.۶٪	۹۵.۳٪
خانوار معیشت بگیر	۱۹,۰۹۹,۸۵۱	۵۱۶,۹۴۲	۵۲,۰۱۷
نسبت خانوار معیشت بگیر	۶۲.۹٪	۷۹.۷٪	۸۶.۴٪
تعداد خانوار دارای زن سرپرست	۴,۶۷۸,۳۲۸	۱۱۶,۰۰۹	۱۱,۵۷۱
نسبت خانوار زن سرپرست	۱۹.۰٪	۱۹.۳٪	۱۹.۸٪
خانوار دارای عضو کارمند دولت	۱,۶۳۷,۲۱۳	۴۸,۵۹۶	۵,۲۹۴
نسبت خانوار دارای عضو کارمند	۶.۷٪	۸.۱٪	۹.۱٪
تعداد خانوار دارای مستمری بگیر از صندوق های بازنشستگی	۴,۲۰۳,۶۹۹	۸۵,۲۴۳	۳,۲۷۹
نسبت خانوار دارای مستمری بگیر	۱۷.۱٪	۱۴.۳٪	۵.۶٪
تعداد خانوار دارای مجوز صنفی	۲,۰۵۵,۰۳۰	۴۶,۳۲۱	۴,۴۲۷
نسبت خانوار دارای مجوز صنفی	۸.۴٪	۷.۷٪	۷.۶٪
خانواده فاقد عضو دارای درآمد ثابت ماهانه	۱۱,۰۵۷,۲۰۳	۳۰۸,۸۲۵	۳۹,۰۵۲
نسبت خانوار فاقد عضو دارای درآمد ثابت ماهانه	۴۴.۹٪	۵۱.۴٪	۶۶.۹٪
تعداد خانوار فاقد خودرو	۱۲,۰۶۷,۵۳۲	۳۴۸,۶۹۳	۳۷,۴۷۶
نسبت خانوار فاقد خودرو	۴۹.۰٪	۵۸.۰٪	۶۴.۳٪
تعداد خانوار در ۳ دهک پایین کشور	۶,۴۴۴,۱۸۴	۱۹۴,۱۹۴	۲۱,۲۲۶
نسبت خانوار ۳ دهک پایین	۲۴.۲٪	۲۲.۳٪	۲۶.۳٪
خانوار تحت پوشش کمیته امداد و بهزیستی	۲,۱۱۹,۲۲۵	۱۲۷,۹۷۷	۱۶,۵۶۶
نسبت خانوار تحت پوشش کمیته امداد و بهزیستی	۱۲.۷٪	۲۱.۳٪	۲۸.۴٪
تعداد خانوار دارای عضو معلول	۵۴۹,۴۸۳	۲۲,۱۱۸	۲,۷۲۲
تعداد خانوار گرفتار فقر قطعی	۵,۶۲۲,۵۱۵	۱۶۹,۷۸۲	۲۰,۹۳۴
نسبت خانوار گرفتار فقر قطعی	۲۲.۸٪	۲۸.۳٪	۳۵.۸٪

نقشه رفاهی
یکمصد شهر ایران



☉ **۳۶,۳۵** درصد خانوارهای این شهرستان در سه دهک فقیر کشور قرار دارند. این نسبت در استان برابر **۳۲,۳۱** برآورد می‌شود. این بدان معناست که شهرستان کوهدشت نسبت به میانگین کشوری دارای درصد جمعیت فقیر بیشتری است.

☉ در حالی که **۲۸,۳۷** درصد خانوارهای شهرستان تحت پوشش کمیته امداد امام خمینی (ره) و بهزستی هستند، **۲۱,۲۹** درصد از خانوارهای استان و **۱۲,۶۷** درصد خانوارهای کشور از پوشش این دو نهاد حمایتی برخوردار هستند.

☉ **۲۷۲۲** خانوار شهرستان، **۲۲۱۱۸** خانوار استان و **۵۴۹,۴۸۳** خانوار کشور دارای حداقل یک عضو معلول هستند.

☉ به تقریب **۳۵,۸۵** درصد خانوارهای این شهرستان گرفتار فقر قطعی هستند. این نسبت در استان **۲۸,۲۵** درصد و در کشور **۲۲,۸۵** درصد برآورد می‌شود.

☉ شهرستان کوهدشت دارای **۵۸۳۹۸** خانوار برابر **۱۹۴۴۳۶** نفر جمعیت یارانه‌بگیر است.

☉ بیش از **۹۵,۱۹** درصد خانوارهای این شهرستان یارانه نقدی را دریافت می‌کنند. مقدار مشابه برای استان **۹۲,۶۵** درصد و برای کشور **۸۱,۱۰** درصد است.

☉ **۸۶,۴۲** درصد خانوارهای این شهرستان از یارانه کمک‌معیشتی برخوردار هستند. این در حالی است که **۷۹,۶۹** درصد خانوارهای استان و **۶۲,۹۴** درصد خانوارهای کشور این یارانه را دریافت می‌کنند.

☉ در این شهرستان **۱۹,۸۱** درصد خانوارهای شهرستان دارای سرپرست زن هستند. این نسبت در استان **۱۹,۳** درصد و در کشور **۱۹,۱** درصد است.

☉ **۹,۰۷** درصد خانوارهای شهرستان دارای حداقل یک عضو کارمند دولت هستند. **۸,۰۹** درصد خانوارهای استان و **۶,۶۵** درصد خانوارهای کشور دارای عضو کارمند دولت هستند.

☉ بیش از **۵,۶۱** درصد خانوارهای این شهرستان مستمری‌بگیر حداقل یکی از صندوق‌های بازنشستگی هستند. این در حالی است که میزان مشابه در استان **۱۴,۱۸** درصد و در کشور **۱۷,۰۸** درصد است.

☉ حدود **۷,۵۸** درصد خانوارهای این شهرستان دارای مجوز صنفی هستند. **۷,۷۱** درصد خانوارهای استان و **۸,۳۵** درصد خانوارهای کشور دارای مجوز صنفی هستند.

☉ بیش از **۴۵,۷۷** درصد خانوارهای این شهرستان فاقد درآمد ثابت ماهیانه هستند. این نسبت در استان **۳۷,۰۶** و در کشور **۳۶,۷۷** درصد می‌رسد.

☉ **۶۴,۱۷** درصد خانوارهای شهرستان فاقد هرگونه خودروی عمومی و یا غیرعمومی هستند. این در حالی است که **۵۸,۰۲** درصد خانوارهای استان و **۴۹,۰۳** درصد خانوارهای کشور فاقد خودرو هستند.

استان مازندران

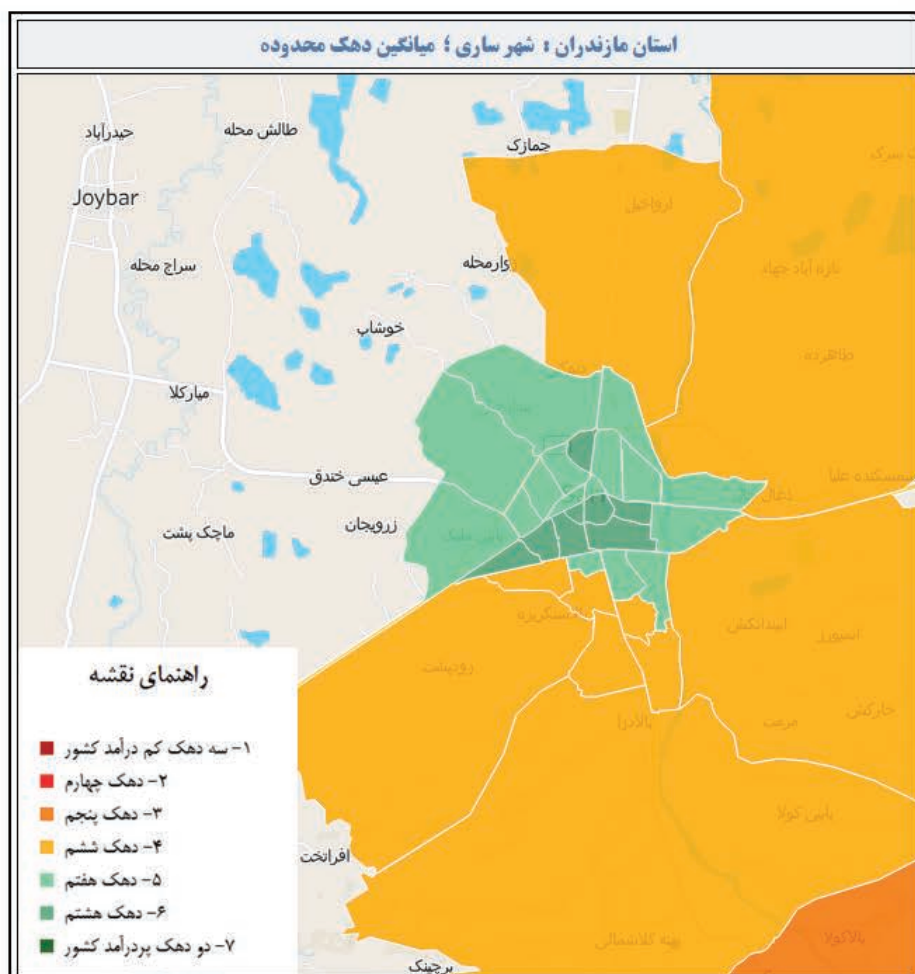


نقشه رفاهی یکصد شهر ایران



استان مازندران : شهرستان ساری

استان مازندران



	کشور	استان	شهرستان
جمعیت یارانه بگیر	۷۱,۶۱۶,۲۱۶	۳,۱۲۹,۹۴۰	۴۶۳,۲۸۳
خانوار یارانه بگیر	۲۴,۶۱۰,۶۶۰	۱,۰۹۸,۵۶۰	۱۶۳,۰۴۷
نسبت خانوار یارانه بگیر	۸۱.۱٪	۸۹.۰٪	۸۵.۹٪
خانوار معیشت بگیر	۱۹,۰۹۹,۸۵۱	۸۲۱,۹۰۵	۱۲۰,۸۴۹
نسبت خانوار معیشت بگیر	۶۲.۹٪	۶۶.۶٪	۶۳.۷٪
تعداد خانوار دارای زن سرپرست	۴,۶۷۸,۳۲۸	۱۹۶,۷۴۵	۲۹,۴۴۸
نسبت خانوار زن سرپرست	۱۹.۰٪	۱۷.۹٪	۱۸.۱٪
خانوار دارای عضو کارمند دولت	۱,۶۳۷,۲۱۳	۷۱,۵۶۷	۱۳,۹۵۵
نسبت خانوار دارای عضو کارمند	۶.۷٪	۶.۵٪	۷.۹٪
تعداد خانوار دارای مستمری بگیر از صندوق های بازنشستگی	۴,۲۰۳,۶۹۹	۲۱۱,۱۸۷	۳۵,۴۸۷
نسبت خانوار دارای مستمری بگیر	۱۷.۱٪	۱۹.۳٪	۲۱.۸٪
تعداد خانوار دارای مجوز صنفی	۲,۰۵۵,۰۳۰	۱۲۷,۰۲۵	۱۹,۰۸۲
نسبت خانوار دارای مجوز صنفی	۸.۴٪	۱۱.۶٪	۱۱.۷٪
خانواده فاقد عضو دارای درآمد ثابت ماهانه	۱۱,۰۵۷,۲۰۳	۴۲۲,۶۸۱	۵۵,۴۳۴
نسبت خانوار فاقد عضو دارای درآمد ثابت ماهانه	۴۴.۹٪	۳۸.۵٪	۳۴.۰٪
تعداد خانوار فاقد خودرو	۱۲,۰۶۷,۵۳۲	۵۲۲,۶۲۰	۷۳,۳۳۹
نسبت خانوار فاقد خودرو	۴۹.۰٪	۴۷.۶٪	۴۵.۰٪
تعداد خانوار در ۳ دهک پایین کشور	۶,۴۴۴,۱۸۴	۲۱۸,۷۸۷	۲۹,۳۳۷
نسبت خانوار ۳ دهک پایین	۲۱.۲٪	۱۹.۹٪	۱۷.۹٪
خانوار تحت پوشش کمیته امداد و بهزیستی	۳,۱۱۹,۲۲۵	۱۱۱,۳۷۷	۱۸,۸۳۸
نسبت خانوار تحت پوشش کمیته امداد و بهزیستی	۱۲.۷٪	۱۰.۱٪	۱۱.۶٪
تعداد خانوار دارای عضو معلول	۵۴۹,۴۸۳	۲۲,۸۰۲	۳,۴۳۶
تعداد خانوار گرفتار فقر قطعی	۵,۶۲۲,۵۱۵	۱۸۳,۱۱۱	۲۴,۱۹۰
نسبت خانوار گرفتار فقر قطعی	۲۲.۸٪	۱۶.۷٪	۱۴.۸٪

نقشه رفاهی
یکمصد شهر ایران



☺ شهرستان ساری دارای **۱۶۳۰۴۷** خانوار برابر **۴۶۳۲۸۳** نفر جمعیت یارانه‌بگیر است.

☺ بیش از **۸۵٫۹** درصد خانوارهای این شهرستان یارانه نقدی را دریافت می‌کنند. مقدار مشابه برای استان **۸۸٫۹۷** درصد و برای کشور **۸۱٫۱۰** درصد است.

☺ در حالی که **۱۱٫۵۵** درصد خانوارهای شهرستان تحت پوشش کمیته امداد امام خمینی (ره) و بهزستی هستند، **۱۰٫۱۳** درصد از خانوارهای استان و **۱۲٫۶۷** درصد خانوارهای کشور از پوشش این دو نهاد حمایتی برخوردار هستند.

☺ خانوار شهرستان، **۲۲۸۰۲** خانوار استان و **۵۴۹٫۴۸۳** خانوار کشور دارای حداقل یک عضو معلول هستند.

☺ در این شهرستان **۱۸٫۰۶** درصد خانوارهای شهرستان دارای سرپرست زن هستند. این نسبت در استان **۱۷٫۹۱** درصد و در کشور **۱۹٫۱** درصد است.

☺ در حالی که **۶۶٫۵۶** درصد خانوارهای استان و **۶۲٫۹۴** درصد خانوارهای کشور این یارانه را دریافت می‌کنند.

☺ در این شهرستان **۱۸٫۰۶** درصد خانوارهای شهرستان دارای سرپرست زن هستند. این نسبت در استان **۱۷٫۹۱** درصد و در کشور **۱۹٫۱** درصد است.

☺ در حالی که **۶۶٫۵۶** درصد خانوارهای استان و **۶۲٫۹۴** درصد خانوارهای کشور این یارانه را دریافت می‌کنند.

☺ در حالی که **۶۶٫۵۶** درصد خانوارهای استان و **۶۲٫۹۴** درصد خانوارهای کشور این یارانه را دریافت می‌کنند.

☺ در حالی که **۶۶٫۵۶** درصد خانوارهای استان و **۶۲٫۹۴** درصد خانوارهای کشور این یارانه را دریافت می‌کنند.

☺ در حالی که **۶۶٫۵۶** درصد خانوارهای استان و **۶۲٫۹۴** درصد خانوارهای کشور این یارانه را دریافت می‌کنند.

☺ در حالی که **۶۶٫۵۶** درصد خانوارهای استان و **۶۲٫۹۴** درصد خانوارهای کشور این یارانه را دریافت می‌کنند.

☺ در حالی که **۶۶٫۵۶** درصد خانوارهای استان و **۶۲٫۹۴** درصد خانوارهای کشور این یارانه را دریافت می‌کنند.

☺ در حالی که **۶۶٫۵۶** درصد خانوارهای استان و **۶۲٫۹۴** درصد خانوارهای کشور این یارانه را دریافت می‌کنند.

☺ در حالی که **۶۶٫۵۶** درصد خانوارهای استان و **۶۲٫۹۴** درصد خانوارهای کشور این یارانه را دریافت می‌کنند.

☺ در حالی که **۶۶٫۵۶** درصد خانوارهای استان و **۶۲٫۹۴** درصد خانوارهای کشور این یارانه را دریافت می‌کنند.

☺ در حالی که **۶۶٫۵۶** درصد خانوارهای استان و **۶۲٫۹۴** درصد خانوارهای کشور این یارانه را دریافت می‌کنند.

☺ در حالی که **۶۶٫۵۶** درصد خانوارهای استان و **۶۲٫۹۴** درصد خانوارهای کشور این یارانه را دریافت می‌کنند.

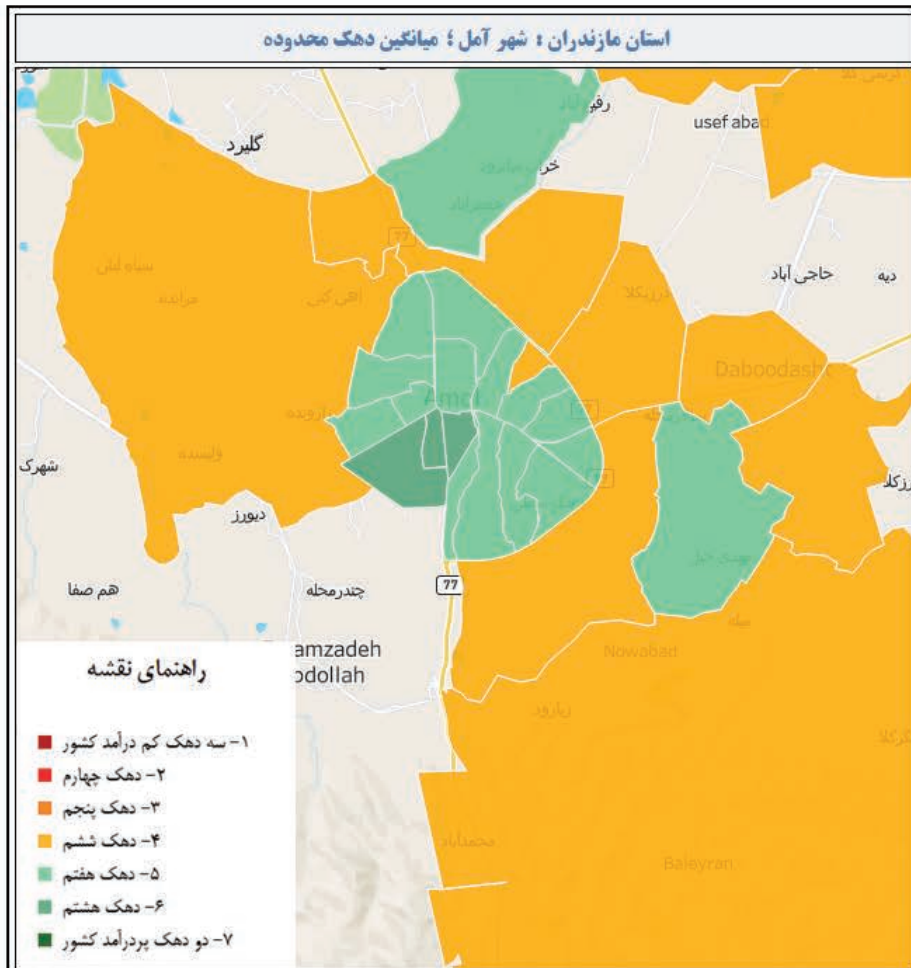
☺ در حالی که **۶۶٫۵۶** درصد خانوارهای استان و **۶۲٫۹۴** درصد خانوارهای کشور این یارانه را دریافت می‌کنند.

☺ در حالی که **۶۶٫۵۶** درصد خانوارهای استان و **۶۲٫۹۴** درصد خانوارهای کشور این یارانه را دریافت می‌کنند.

☺ در حالی که **۶۶٫۵۶** درصد خانوارهای استان و **۶۲٫۹۴** درصد خانوارهای کشور این یارانه را دریافت می‌کنند.



استان مازندران : شهرستان آمل



	کشور	استان	شهرستان
جمعیت یارانه بگیر	۷۶,۶۱۶,۲۱۶	۳,۱۲۹,۹۴۰	۳۷۰,۰۰۴
خانوار یارانه بگیر	۲۴,۶۱۰,۶۶۰	۱,۰۹۸,۵۶۰	۱۲۸,۶۰۲
نسبت خانوار یارانه بگیر	۸۱.۱٪	۸۹.۰٪	۸۹.۳٪
خانوار معیشت بگیر	۱۹,۰۹۹,۸۵۱	۸۲۱,۹۰۵	۹۳,۸۹۰
نسبت خانوار معیشت بگیر	۶۲.۹٪	۶۶.۶٪	۶۵.۳٪
تعداد خانوار دارای زن سرپرست	۴,۶۷۸,۳۲۸	۱۹۶,۷۴۵	۲۱,۵۶۳
نسبت خانوار زن سرپرست	۱۹.۰٪	۱۷.۹٪	۱۶.۸٪
خانوار دارای عضو کارمند دولت	۱,۶۳۷,۲۱۳	۷۱,۵۶۷	۷,۳۴۴
نسبت خانوار دارای عضو کارمند	۶.۷٪	۶.۵٪	۵.۷٪
تعداد خانوار دارای مستمری بگیر از صندوق های بازنشستگی	۴,۲۰۳,۶۹۹	۲۱۱,۱۸۷	۱۹,۵۷۶
نسبت خانوار دارای مستمری بگیر	۱۷.۱٪	۱۹.۳٪	۱۵.۳٪
تعداد خانوار دارای مجوز صنفی	۲,۰۵۵,۰۳۰	۱۲۷,۰۲۵	۱۳,۵۳۳
نسبت خانوار دارای مجوز صنفی	۸.۴٪	۱۱.۶٪	۱۰.۵٪
خانواده فاقد عضو دارای درآمد ثابت ماهانه	۱۱,۰۵۷,۲۰۳	۴۲۲,۶۸۱	۵۶,۳۶۶
نسبت خانوار فاقد عضو دارای درآمد ثابت ماهانه	۴۴.۹٪	۳۸.۵٪	۴۳.۸٪
تعداد خانوار فاقد خودرو	۱۲,۰۶۷,۵۳۲	۵۲۲,۶۲۰	۵۹,۲۴۳
نسبت خانوار فاقد خودرو	۴۹.۰٪	۴۷.۶٪	۴۶.۱٪
تعداد خانوار در ۳ دهک پایین کشور	۶,۴۴۴,۱۸۴	۲۱۸,۷۸۷	۲۴,۲۳۵
نسبت خانوار ۳ دهک پایین	۲۴.۳٪	۱۹.۹٪	۱۸.۸٪
خانوار تحت پوشش کمیته امداد و بهزیستی	۳,۱۱۹,۲۲۵	۱۱۱,۳۷۷	۸,۹۴۱
نسبت خانوار تحت پوشش کمیته امداد و بهزیستی	۱۲.۷٪	۱۰.۱٪	۷.۰٪
تعداد خانوار دارای عضو معلول	۵۴۹,۴۸۳	۲۲,۸۰۲	۲,۵۵۴
تعداد خانوار گرفتار فقر قطعی	۵,۶۲۲,۵۱۵	۱۸۳,۱۱۱	۲۲,۱۶۳
نسبت خانوار گرفتار فقر قطعی	۲۲.۸٪	۱۶.۷٪	۱۷.۳٪



نسبت در استان برابر **۱۹,۹۲** برآورد می‌شود. این بدان معناست که شهرستان آمل نسبت به میانگین کشوری دارای درصد جمعیت فقیر کمتری است.

در حالی که **۶,۹۵** درصد خانوارهای شهرستان تحت پوشش کمیته امداد امام خمینی (ره) و بهزستی هستند، **۱۰,۱۳** درصد از خانوارهای استان و **۱۲,۶۷** درصد خانوارهای کشور از پوشش این دو نهاد حمایتی برخوردار هستند.

۲۵۵۴ خانوار شهرستان، **۲۲۸۰۲** خانوار استان و **۵۴۹,۴۸۳** خانوار کشور دارای حداقل یک عضو معلول هستند.

به تقریب **۱۷,۲۳** درصد خانوارهای این شهرستان گرفتار فقر قطعی هستند. این نسبت در استان **۱۶,۶۷** درصد و در کشور **۲۲,۸۵** درصد برآورد می‌شود.

شهرستان آمل دارای **۱۲۸۶۰۲** خانوار برابر **۳۷۰۰۰۴** نفر جمعیت یارانه‌بگیر است.

بیش از **۸۹,۲۶** درصد خانوارهای این شهرستان یارانه نقدی را دریافت می‌کنند. مقدار مشابه برای استان **۸۸,۹۷** درصد و برای کشور **۸۱,۱۰** درصد است.

۶۵,۱۶ درصد خانوارهای این شهرستان از یارانه کمک‌معیشتی برخوردار هستند. این در حالی است که **۶۶,۵۶** درصد خانوارهای استان و **۶۲,۹۴** درصد خانوارهای کشور این یارانه را دریافت می‌کنند.

در این شهرستان **۱۶,۷۷** درصد خانوارهای شهرستان دارای سرپرست زن هستند. این نسبت در استان **۱۷,۹۱** درصد و در کشور **۱۹,۱** درصد است.

۵,۷۱ درصد خانوارهای شهرستان دارای حداقل یک عضو کارمند دولت هستند. **۶,۵۱** درصد خانوارهای استان و **۶,۶۵** درصد خانوارهای کشور دارای عضو کارمند دولت هستند.

بیش از **۱۵,۲۲** درصد خانوارهای این شهرستان مستمری‌بگیر حداقل یکی از صندوق‌های بازنشستگی هستند. این در حالی است که میزان مشابه در استان **۱۹,۲۲** درصد و در کشور **۱۷,۰۸** درصد است.

حدود **۱۰,۵۲** درصد خانوارهای این شهرستان دارای مجوز صنفی هستند. **۱۱,۵۶** درصد خانوارهای استان و **۸,۳۵** درصد خانوارهای کشور دارای مجوز صنفی هستند.

بیش از **۳۹,۷۱** درصد خانوارهای این شهرستان فاقد درآمد ثابت ماهیانه هستند. این نسبت در استان **۳۲,۹۱** و در کشور **۳۶,۷۷** درصد می‌رسد.

۴۶,۰۷ درصد خانوارهای شهرستان فاقد هرگونه خودروی عمومی و یا غیرعمومی هستند. این در حالی است که **۴۷,۵۷** درصد خانوارهای استان و **۴۹,۰۳** درصد خانوارهای کشور فاقد خودرو هستند.

۱۸,۸۴ درصد خانوارهای این شهرستان در سه دهک فقیر کشور قرار دارند. این

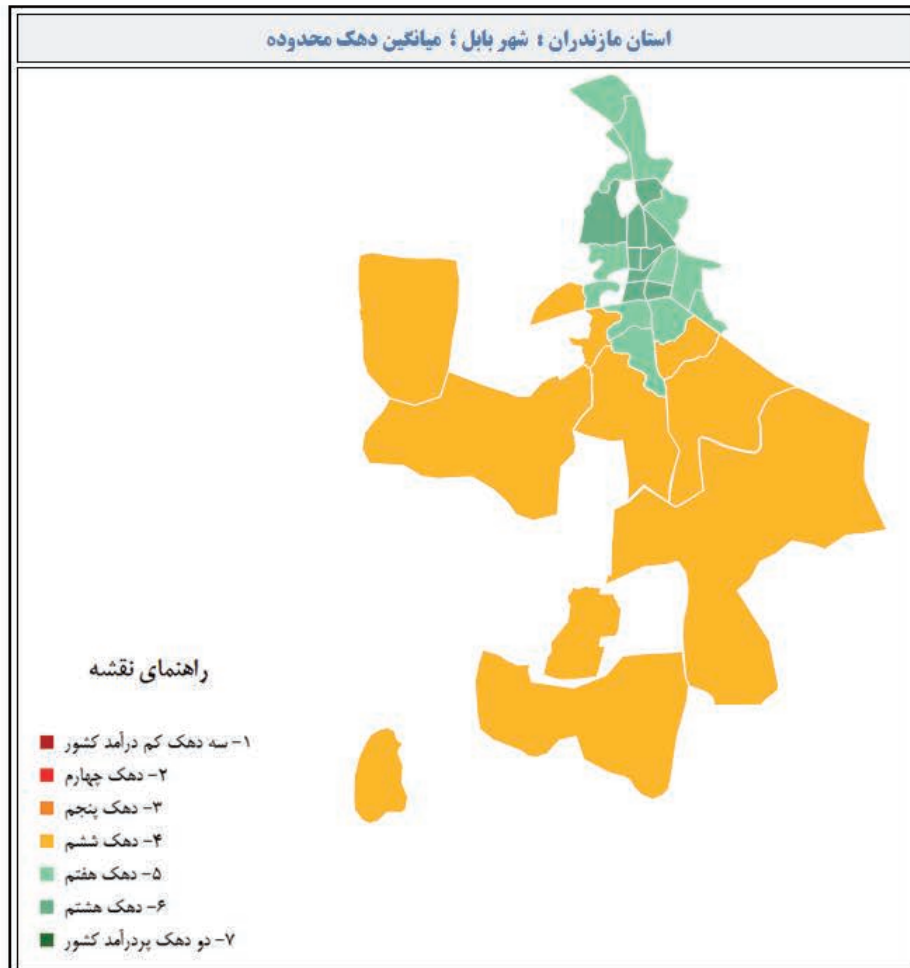


استان مازندران : شهرستان بابل



استان مازندران

نقشه رفاهی
یکمصد شهر ایران



	کشور	استان	شهرستان
جمعیت یارانه بگیر	۷۶,۶۱۶,۲۱۶	۳,۱۲۹,۹۴۰	۵۰۱,۰۸۹
خانوار یارانه بگیر	۲۴,۶۱۰,۶۶۰	۱,۰۹۸,۵۶۰	۱۷۴,۸۹۱
نسبت خانوار یارانه بگیر	۸۱.۱٪	۸۹.۰٪	۸۹.۳٪
خانوار معیشت بگیر	۱۹,۰۹۹,۸۵۱	۸۲۱,۹۰۵	۱۳۳,۲۰۶
نسبت خانوار معیشت بگیر	۶۲.۹٪	۶۶.۶٪	۶۷.۹٪
تعداد خانوار دارای زن سرپرست	۴,۶۷۸,۳۲۸	۱۹۶,۷۴۵	۲۹,۵۱۷
نسبت خانوار زن سرپرست	۱۹.۰٪	۱۷.۹٪	۱۶.۹٪
خانوار دارای عضو کارمند دولت	۱,۶۳۷,۳۱۳	۷۱,۵۶۷	۱۱,۶۶۰
نسبت خانوار دارای عضو کارمند	۶.۷٪	۶.۵٪	۶.۷٪
تعداد خانوار دارای مستمری بگیر از صندوق های بازنشستگی	۴,۲۰۳,۶۹۹	۲۱۱,۱۸۷	۲۵,۷۴۷
نسبت خانوار دارای مستمری بگیر	۱۷.۱٪	۱۹.۳٪	۱۴.۷٪
تعداد خانوار دارای مجوز صنفی	۲,۰۵۵,۰۳۰	۱۲۷,۰۲۵	۱۷,۰۷۲
نسبت خانوار دارای مجوز صنفی	۸.۴٪	۱۱.۶٪	۹.۸٪
خانواده فاقد عضو دارای درآمد ثابت ماهانه	۱۱,۰۵۷,۲۰۳	۴۲۲,۶۸۱	۷۲,۶۴۹
نسبت خانوار فاقد عضو دارای درآمد ثابت ماهانه	۴۴.۹٪	۳۸.۵٪	۴۳.۱٪
تعداد خانوار فاقد خودرو	۱۲,۰۶۷,۵۳۲	۵۲۲,۶۲۰	۸۲,۷۴۰
نسبت خانوار فاقد خودرو	۴۹.۰٪	۴۷.۶٪	۴۷.۳٪
تعداد خانوار در ۳ دهک پایین کشور	۶,۴۴۴,۱۸۴	۲۱۸,۷۸۷	۴۱,۳۳۴
نسبت خانوار ۳ دهک پایین	۲۳.۲٪	۱۹.۹٪	۲۳.۶٪
خانوار تحت پوشش کمیته امداد و بهزیستی	۳,۱۱۹,۲۲۵	۱۱۱,۳۷۷	۱۴,۱۸۹
نسبت خانوار تحت پوشش کمیته امداد و بهزیستی	۱۲.۷٪	۱۰.۱٪	۸.۱٪
تعداد خانوار دارای عضو معلول	۵۴۹,۴۸۳	۲۲,۸۰۲	۲,۸۴۹
تعداد خانوار گرفتار فقر قطعی	۵,۶۲۲,۵۱۵	۱۸۳,۱۱۱	۲۳,۹۳۸
نسبت خانوار گرفتار فقر قطعی	۲۲.۸٪	۱۶.۷٪	۱۹.۴٪



نسبت در استان برابر **۱۹,۹۲** برآورد می‌شود. این بدان معناست که شهرستان بابل نسبت به میانگین کشوری دارای درصد جمعیت فقیر کمتری است.

در حالی که **۸,۱۱** درصد خانوارهای شهرستان تحت پوشش کمیته امداد امام خمینی (ره) و بهزستی هستند، **۱۰,۱۳** درصد از خانوارهای استان و **۱۲,۶۷** درصد خانوارهای کشور از پوشش این دو نهاد حمایتی برخوردار هستند.

۲۸۴۹ خانوار شهرستان، **۲۲۸۰۲** خانوار استان و **۵۴۹,۴۸۳** خانوار کشور دارای حداقل یک عضو معلول هستند.

به تقریب **۱۹,۴۱** درصد خانوارهای این شهرستان گرفتار فقر قطعی هستند. این نسبت در استان **۱۶,۶۷** درصد و در کشور **۲۲,۸۵** درصد برآورد می‌شود.

شهرستان بابل دارای **۱۷۴۸۹۱** خانوار برابر **۵۰۱۰۸۹** نفر جمعیت یارانه‌بگیر است.

بیش از **۸۹,۱۸** درصد خانوارهای این شهرستان یارانه نقدی را دریافت می‌کنند. مقدار مشابه برای استان **۸۸,۹۷** درصد و برای کشور **۸۱,۱۰** درصد است.

۶۷,۹۳ درصد خانوارهای این شهرستان از یارانه کمک‌معيشتی برخوردار هستند. این در حالی است که **۶۶,۵۶** درصد خانوارهای استان و **۶۲,۹۴** درصد خانوارهای کشور این یارانه را دریافت می‌کنند.

در این شهرستان **۱۶,۸۸** درصد خانوارهای شهرستان دارای سرپرست زن هستند. این نسبت در استان **۱۷,۹۱** درصد و در کشور **۱۹,۱** درصد است.

۶,۶۷ درصد خانوارهای شهرستان دارای حداقل یک عضو کارمند دولت هستند. **۶,۵۱** درصد خانوارهای استان و **۶,۶۵** درصد خانوارهای کشور دارای عضو کارمند دولت هستند.

بیش از **۱۴,۷۲** درصد خانوارهای این شهرستان مستمری‌بگیر حداقل یکی از صندوق‌های بازنشستگی هستند. این در حالی است که میزان مشابه در استان **۱۹,۲۲** درصد و در کشور **۱۷,۰۸** درصد است.

حدود **۹,۷۶** درصد خانوارهای این شهرستان دارای مجوز صنفی هستند. **۱۱,۵۶** درصد خانوارهای استان و **۸,۳۵** درصد خانوارهای کشور دارای مجوز صنفی هستند.

بیش از **۳۷,۳۳** درصد خانوارهای این شهرستان فاقد درآمد ثابت ماهیانه هستند. این نسبت در استان **۳۲,۹۱** و در کشور **۳۶,۷۷** درصد می‌رسد.

۴۷,۳۱ درصد خانوارهای شهرستان فاقد هرگونه خودروی عمومی و یا غیرعمومی هستند. این در حالی است که **۴۷,۵۷** درصد خانوارهای استان و **۴۹,۰۳** درصد خانوارهای کشور فاقد خودرو هستند.

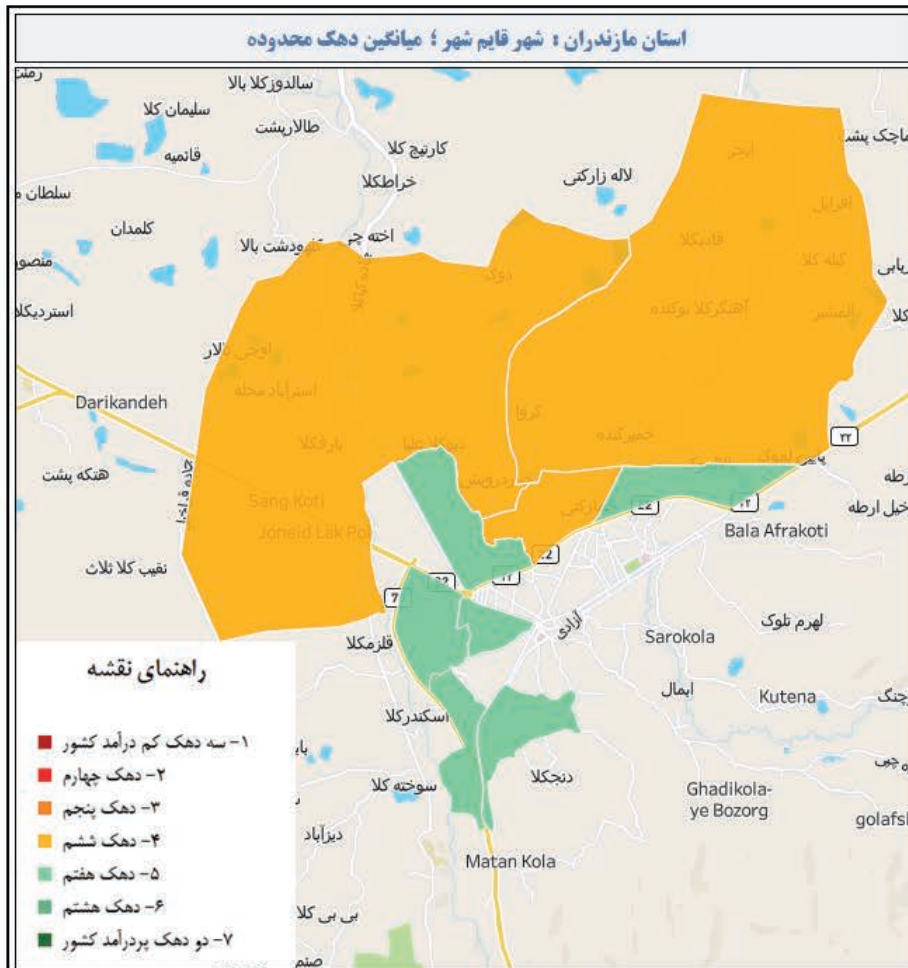
۲۳,۶۳ درصد خانوارهای این شهرستان در سه دهک فقیر کشور قرار دارند. این



استان مازندران : شهرستان قایم شهر



استان مازندران



	کشور	استان	شهرستان
جمعیت یارانه بگیر	۷۶,۶۱۶,۲۱۶	۳,۱۲۹,۹۴۰	۲۹۹,۰۸۳
خانوار یارانه بگیر	۲۴,۶۱۰,۶۶۰	۱,۰۹۸,۵۶۰	۱۰۷,۵۵۵
نسبت خانوار یارانه بگیر	۸۱.۱٪	۸۹.۰٪	۸۹.۷٪
خانوار معیشت بگیر	۱۹,۰۹۹,۸۵۱	۸۲۱,۹۰۵	۷۹,۱۷۲
نسبت خانوار معیشت بگیر	۶۲.۹٪	۶۶.۶٪	۶۶.۰٪
تعداد خانوار دارای زن سرپرست	۴,۶۷۸,۳۲۸	۱۹۶,۷۴۵	۲۰,۹۱۷
نسبت خانوار زن سرپرست	۱۹.۰٪	۱۷.۹٪	۱۹.۴٪
خانوار دارای عضو کارمند دولت	۱,۶۳۷,۳۱۳	۷۱,۵۶۷	۷,۸۳۳
نسبت خانوار دارای عضو کارمند	۶.۷٪	۶.۵٪	۷.۳٪
تعداد خانوار دارای مستمری بگیر از صندوق های بازنشستگی	۴,۲۰۳,۶۹۹	۲۱۱,۱۸۷	۳۰,۷۶۵
نسبت خانوار دارای مستمری بگیر	۱۷.۱٪	۱۹.۳٪	۲۸.۶٪
تعداد خانوار دارای مجوز صنفی	۲,۰۵۵,۰۳۰	۱۲۷,۰۲۵	۱۲,۰۰۲
نسبت خانوار دارای مجوز صنفی	۸.۴٪	۱۱.۶٪	۱۱.۳٪
خانواده فاقد عضو دارای درآمد ثابت ماهانه	۱۱,۰۵۷,۲۰۳	۴۲۲,۶۸۱	۲۸,۱۰۴
نسبت خانوار فاقد عضو دارای درآمد ثابت ماهانه	۴۴.۹٪	۳۸.۵٪	۳۶.۱٪
تعداد خانوار فاقد خودرو	۱۲,۰۶۷,۵۳۲	۵۲۲,۶۲۰	۴۸,۷۹۶
نسبت خانوار فاقد خودرو	۴۹.۰٪	۴۷.۶٪	۴۵.۴٪
تعداد خانوار در ۳ دهک پایین کشور	۶,۴۴۴,۱۸۴	۲۱۸,۷۸۷	۱۷,۰۵۵
نسبت خانوار ۳ دهک پایین	۲۶.۲٪	۱۹.۹٪	۱۵.۹٪
خانوار تحت پوشش کمیته امداد و بهزیستی	۳,۱۱۹,۲۲۵	۱۱۱,۲۷۷	۸,۴۵۴
نسبت خانوار تحت پوشش کمیته امداد و بهزیستی	۱۲.۷٪	۱۰.۱٪	۷.۹٪
تعداد خانوار دارای عضو معلول	۵۴۹,۴۸۳	۲۲,۸۰۲	۲,۰۷۵
تعداد خانوار گرفتار فقر قطعی	۵,۶۲۲,۵۱۵	۱۸۳,۱۱۱	۱۱,۹۰۹
نسبت خانوار گرفتار فقر قطعی	۲۲.۸٪	۱۶.۷٪	۱۱.۱٪

نقشه رفاهی
یکمصد شهر ایران



🕒 **۱۵,۸۶** درصد خانوارهای این شهرستان در سه دهک فقیر کشور قرار دارند. این نسبت در استان برابر **۱۹,۹۲** برآورد می‌شود. این بدان معناست که شهرستان قایم شهر نسبت به میانگین کشوری دارای درصد جمعیت فقیر کمتری است.

🕒 در حالی که **۷,۸۶** درصد خانوارهای شهرستان تحت پوشش کمیته امداد امام خمینی (ره) و بهزستی هستند، **۱۰,۱۳** درصد از خانوارهای استان و **۱۲,۶۷** درصد خانوارهای کشور از پوشش این دو نهاد حمایتی برخوردار هستند.

🕒 **۲۰۷۵** خانوار شهرستان، **۲۲۸۰۲** خانوار استان و **۵۴۹,۴۸۳** خانوار کشور دارای حداقل یک عضو معلول هستند.

🕒 به تقریب **۱۱,۰۷** درصد خانوارهای این شهرستان گرفتار فقر قطعی هستند. این نسبت در استان **۱۶,۶۷** درصد و در کشور **۲۲,۸۵** درصد برآورد می‌شود.

🕒 شهرستان قایم شهر دارای **۱۰۷۵۵۵** خانوار برابر **۲۹۹۰۸۳** نفر جمعیت یارانه‌بگیر است.

🕒 بیش از **۸۹,۷۲** درصد خانوارهای این شهرستان یارانه نقدی را دریافت می‌کنند. مقدار مشابه برای استان **۸۸,۹۷** درصد و برای کشور **۸۱,۱۰** درصد است.

🕒 **۶۶,۰۵** درصد خانوارهای این شهرستان از یارانه کمک‌معیشتی برخوردار هستند. این در حالی است که **۶۶,۵۶** درصد خانوارهای استان و **۶۲,۹۴** درصد خانوارهای کشور این یارانه را دریافت می‌کنند.

🕒 در این شهرستان **۱۹,۴۵** درصد خانوارهای شهرستان دارای سرپرست زن هستند. این نسبت در استان **۱۷,۹۱** درصد و در کشور **۱۹,۱** درصد است.

🕒 **۷,۲۷** درصد خانوارهای شهرستان دارای حداقل یک عضو کارمند دولت هستند. **۶,۵۱** درصد خانوارهای استان و **۶,۶۵** درصد خانوارهای کشور دارای عضو کارمند دولت هستند.

🕒 بیش از **۲۸,۶** درصد خانوارهای این شهرستان مستمری‌بگیر حداقل یکی از صندوق‌های بازنشستگی هستند. این در حالی است که میزان مشابه در استان **۱۹,۲۲** درصد و در کشور **۱۷,۰۸** درصد است.

🕒 حدود **۱۱,۱۶** درصد خانوارهای این شهرستان دارای مجوز منفی هستند. **۱۱,۵۶** درصد خانوارهای استان و **۸,۳۵** درصد خانوارهای کشور دارای مجوز منفی هستند.

🕒 بیش از **۲۲,۳۴** درصد خانوارهای این شهرستان فاقد درآمد ثابت ماهیانه هستند. این نسبت در استان **۳۲,۹۱** و در کشور **۳۶,۷۷** درصد می‌رسد.

🕒 **۴۵,۳۷** درصد خانوارهای شهرستان فاقد هرگونه خودروی عمومی و یا غیرعمومی هستند. این در حالی است که **۴۷,۵۷** درصد خانوارهای استان و **۴۹,۰۳** درصد خانوارهای کشور فاقد خودرو هستند.

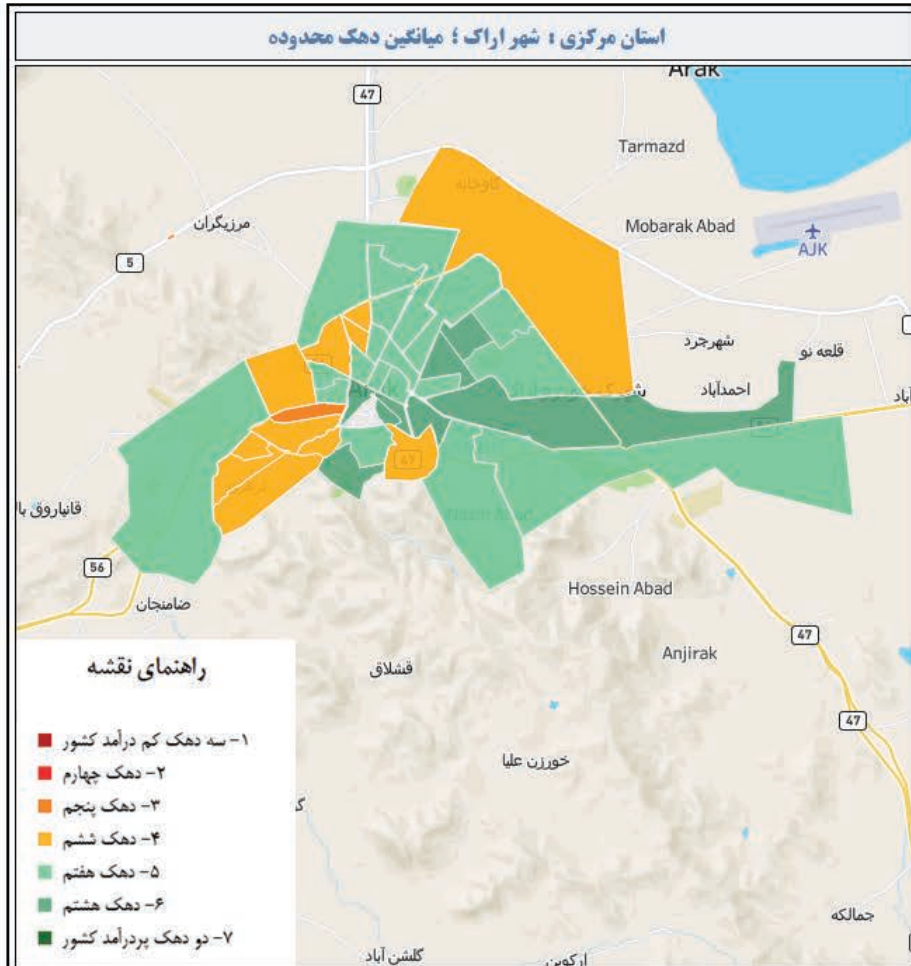
استان مرکزی



نقشه رفاهی یکصد شهر ایران



استان مرکزی : شهرستان اراک



	کشور	استان	شهرستان
جمعیت پارانه بگير	۷۱,۶۱۶,۲۱۶	۱,۳۹۱,۳۵۷	۵۶۸,۷۸۶
خانوار پارانه بگير	۲۴,۶۱۰,۶۶۰	۴۶۹,۸۸۷	۱۹۳,۳۹۹
نسبت خانوار پارانه بگير	۸۱.۱٪	۹۰.۶٪	۸۷.۷٪
خانوار معيشت بگير	۱۹,۰۹۹,۸۵۱	۳۷۳,۶۳۴	۱۴۷,۶۳۷
نسبت خانوار معيشت بگير	۶۲.۹٪	۷۲.۱٪	۶۷.۰٪
تعداد خانوار دارای زن سرپرست	۴,۶۷۸,۳۲۸	۸۷,۴۶۴	۳۵,۰۲۴
نسبت خانوار زن سرپرست	۱۹.۰٪	۱۸.۶٪	۱۸.۱٪
خانوار دارای عضو کارمند دولت	۱,۶۳۷,۲۱۳	۳۱,۴۳۱	۱۵,۰۳۳
نسبت خانوار دارای عضو کارمند	۶.۷٪	۶.۷٪	۷.۸٪
تعداد خانوار دارای مستمری بگير از صندوق های بازنشستگی	۴,۲۰۳,۶۹۹	۹۷,۰۴۳	۴۶,۳۷۹
نسبت خانوار دارای مستمری بگير	۱۷.۱٪	۲۰.۷٪	۲۴.۰٪
تعداد خانوار دارای مجوز صنفی	۲,۰۵۵,۰۳۰	۴۷,۹۴۵	۲۰,۴۳۵
نسبت خانوار دارای مجوز صنفی	۸.۴٪	۱۰.۳٪	۱۰.۶٪
خانواده فاقد عضو دارای درآمد ثابت ماهانه	۱۱,۰۵۷,۲۰۳	۱۶۷,۱۰۹	۶۱,۴۸۵
نسبت خانوار فاقد عضو دارای درآمد ثابت ماهانه	۴۴.۹٪	۳۵.۶٪	۳۱.۸٪
تعداد خانوار فاقد خودرو	۱۲,۰۶۷,۵۳۲	۲۲۰,۰۳۲	۸۴,۸۱۲
نسبت خانوار فاقد خودرو	۴۹.۰٪	۴۶.۸٪	۴۳.۹٪
تعداد خانوار در ۳ دهک پایین کشور	۶,۴۴۴,۱۸۴	۱۰۳,۰۷۹	۳۶,۲۰۷
نسبت خانوار ۳ دهک پایین	۳۱.۳٪	۲۱.۹٪	۱۸.۷٪
خانوار تحت پوشش کمیته امداد و بهزیستی	۳,۱۱۹,۲۲۵	۵۷,۵۹۹	۱۷,۷۲۲
نسبت خانوار تحت پوشش کمیته امداد و بهزیستی	۱۲.۷٪	۱۲.۳٪	۹.۳٪
تعداد خانوار دارای عضو معلول	۵۴۹,۴۸۳	۱۲,۶۰۸	۵,۵۵۳
تعداد خانوار گرفتار فقر قطعی	۵,۶۲۲,۵۱۵	۸۲,۷۸۴	۳۸,۴۰۷
نسبت خانوار گرفتار فقر قطعی	۲۲.۸٪	۱۷.۶٪	۱۴.۷٪



نسبت در استان برابر **۲۱,۹۴** برآورد می‌شود. این بدان معناست که شهرستان اراک نسبت به میانگین کشوری دارای درصد جمعیت فقیر کمتری است.

در حالی که **۹,۱۷** درصد خانوارهای شهرستان تحت پوشش کمیته امداد امام خمینی (ره) و بهزستی هستند، **۱۲,۲۶** درصد از خانوارهای استان و **۱۲,۶۷** درصد خانوارهای کشور از پوشش این دو نهاد حمایتی برخوردار هستند.

۵۵۵۳ خانوار شهرستان، **۱۲۶۰۸** خانوار استان و **۵۴۹,۴۸۳** خانوار کشور دارای حداقل یک عضو معلول هستند.

به تقریب **۱۴,۷** درصد خانوارهای این شهرستان گرفتار فقر قطعی هستند. این نسبت در استان **۱۷,۶۲** درصد و در کشور **۲۲,۸۵** درصد برآورد می‌شود.

شهرستان اراک دارای **۱۹۳۲۹۹** خانوار برابر **۵۶۸۷۸۶** نفر جمعیت یارانه بگیر است.

بیش از **۸۷,۶۸** درصد خانوارهای این شهرستان یارانه نقدی را دریافت می‌کنند. مقدار مشابه برای استان **۹۰,۶۲** درصد و برای کشور **۸۱,۱۰** درصد است.

۶۶,۹۷ درصد خانوارهای این شهرستان از یارانه کمک‌معمیشتی برخوردار هستند. این در حالی است که **۷۲,۰۶** درصد خانوارهای استان و **۶۲,۹۴** درصد خانوارهای کشور این یارانه را دریافت می‌کنند.

در این شهرستان **۱۸,۱۲** درصد خانوارهای شهرستان دارای سرپرست زن هستند. این نسبت در استان **۱۸,۶۱** درصد و در کشور **۱۹,۱** درصد است.

۷,۷۸ درصد خانوارهای شهرستان دارای حداقل یک عضو کارمند دولت هستند. **۶,۶۹** درصد خانوارهای استان و **۶,۶۵** درصد خانوارهای کشور دارای عضو کارمند دولت هستند.

بیش از **۲۳,۹۹** درصد خانوارهای این شهرستان مستمری بگیر حداقل یکی از صندوق‌های بازنشستگی هستند. این در حالی است که میزان مشابه در استان **۲۰,۶۵** درصد و در کشور **۱۷,۰۸** درصد است.

حدود **۱۰,۵۷** درصد خانوارهای این شهرستان دارای مجوز صنفی هستند. **۱۰,۲** درصد خانوارهای استان و **۸,۳۵** درصد خانوارهای کشور دارای مجوز صنفی هستند.

بیش از **۲۶,۵۶** درصد خانوارهای این شهرستان فاقد درآمد ثابت ماهیانه هستند. این نسبت در استان **۲۷,۸** و در کشور **۳۶,۷۷** درصد می‌رسد.

۴۳,۸۸ درصد خانوارهای شهرستان فاقد هرگونه خودروی عمومی و یا غیرعمومی هستند. این در حالی است که **۴۶,۸۳** درصد خانوارهای استان و **۴۹,۰۳** درصد خانوارهای کشور فاقد خودرو هستند.

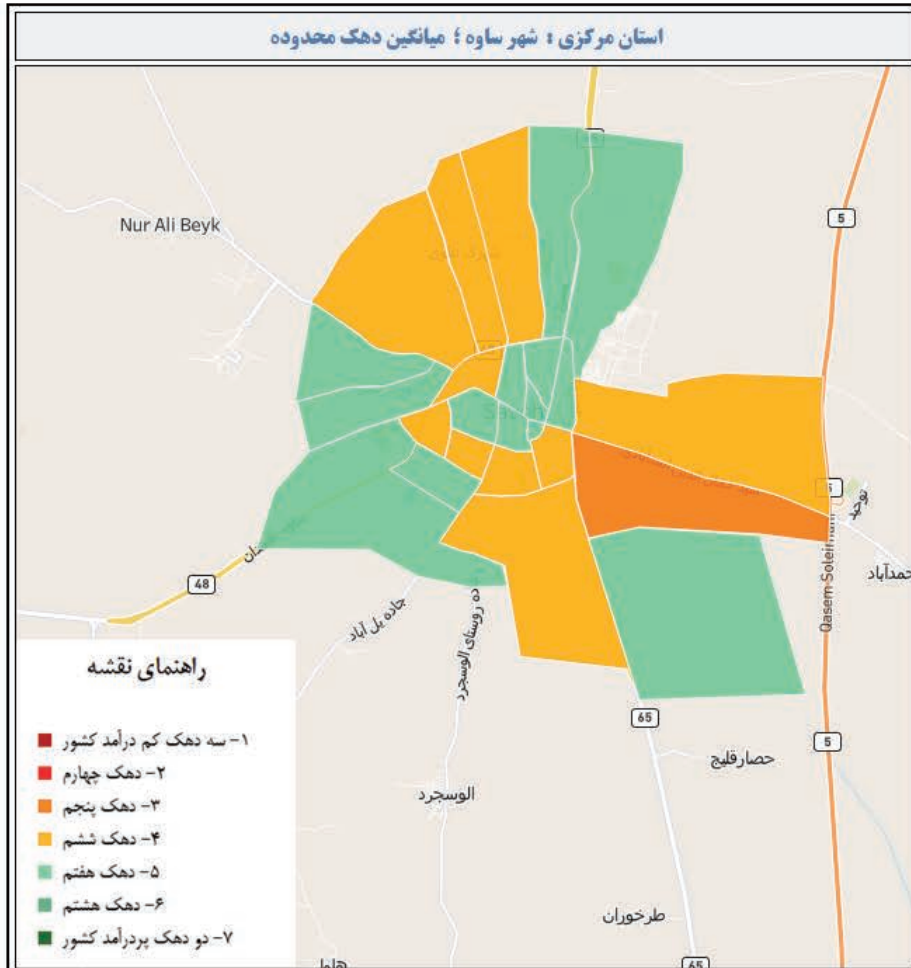
۱۸,۷۳ درصد خانوارهای این شهرستان در سه دهک فقیر کشور قرار دارند. این



استان مرکزی : شهرستان ساوه



استان مرکزی



	کشور	استان	شهرستان
جمعیت یارانه بگیر	۷۶,۶۱۶,۲۱۶	۱,۳۹۱,۳۵۷	۲۵۹,۴۰۴
خانوار یارانه بگیر	۲۴,۶۱۰,۶۶۰	۴۶۹,۸۸۷	۸۵,۱۵۹
نسبت خانوار یارانه بگیر	۸۱.۱٪	۹۰.۶٪	۹۲.۸٪
خانوار معیشت بگیر	۱۹,۰۹۹,۸۵۱	۳۷۲,۶۳۴	۶۸,۵۱۱
نسبت خانوار معیشت بگیر	۶۲.۹٪	۷۲.۱٪	۷۴.۶٪
تعداد خانوار دارای زن سرپرست	۴,۶۷۸,۳۲۸	۸۷,۴۶۴	۱۵,۰۶۶
نسبت خانوار زن سرپرست	۱۹.۰٪	۱۸.۶٪	۱۷.۷٪
خانوار دارای عضو کارمند دولت	۱,۶۳۷,۲۱۳	۳۱,۴۳۱	۴,۱۶۰
نسبت خانوار دارای عضو کارمند	۶.۷٪	۶.۷٪	۴.۹٪
تعداد خانوار دارای مستمری بگیر از صندوق های بازنشستگی	۴,۲۰۳,۶۹۹	۹۷,۰۴۳	۱۸,۵۴۴
نسبت خانوار دارای مستمری بگیر	۱۷.۱٪	۲۰.۷٪	۲۱.۸٪
تعداد خانوار دارای مجوز صنفی	۲,۰۵۵,۰۳۰	۴۷,۹۴۵	۷,۴۴۵
نسبت خانوار دارای مجوز صنفی	۸.۴٪	۱۰.۳٪	۸.۷٪
خانواده فاقد عضو دارای درآمد ثابت ماهانه	۱۱,۰۵۷,۲۰۳	۱۶۷,۱۰۹	۲۴,۶۸۲
نسبت خانوار فاقد عضو دارای درآمد ثابت ماهانه	۴۴.۹٪	۳۵.۶٪	۲۹.۰٪
تعداد خانوار فاقد خودرو	۱۲,۰۶۷,۵۳۲	۲۲۰,۰۳۲	۳۶,۹۱۷
نسبت خانوار فاقد خودرو	۴۹.۰٪	۴۶.۸٪	۴۳.۴٪
تعداد خانوار در ۳ دهک پایین کشور	۶,۴۴۴,۱۸۴	۱۰۳,۰۷۹	۱۵,۱۷۹
نسبت خانوار ۳ دهک پایین	۲۱.۲٪	۲۱.۹٪	۱۷.۸٪
خانوار تحت پوشش کمیته امداد و بهزیستی	۳,۱۱۹,۲۲۵	۵۷,۵۹۹	۷,۷۱۳
نسبت خانوار تحت پوشش کمیته امداد و بهزیستی	۱۲.۷٪	۱۲.۳٪	۹.۱٪
تعداد خانوار دارای عضو معلول	۵۴۹,۴۸۳	۱۲,۶۰۸	۱,۲۱۷
تعداد خانوار گرفتار فقر قطعی	۵,۶۲۲,۵۱۵	۸۲,۷۸۴	۱۱,۳۰۸
نسبت خانوار گرفتار فقر قطعی	۲۲.۸٪	۱۷.۶٪	۱۳.۳٪

نقشه رفاهی
یکمصد شهر ایران



نسبت در استان برابر **۲۱,۹۴** برآورد می‌شود. این بدان معناست که شهرستان ساوه نسبت به میانگین کشوری دارای درصد جمعیت فقیر کمتری است.

در حالی که **۹,۰۶** درصد خانوارهای شهرستان تحت پوشش کمیته امداد امام خمینی (ره) و بهزستی هستند، **۱۲,۲۶** درصد از خانوارهای استان و **۱۲,۶۷** درصد خانوارهای کشور از پوشش این دو نهاد حمایتی برخوردار هستند.

۱۲۱۷ خانوار شهرستان، **۱۲۶۰۸** خانوار استان و **۵۴۹,۴۸۳** خانوار کشور دارای حداقل یک عضو معلول هستند.

به تقریب **۱۳,۲۸** درصد خانوارهای این شهرستان گرفتار فقر قطعی هستند. این نسبت در استان **۱۷,۶۲** درصد و در کشور **۲۲,۸۵** درصد برآورد می‌شود.

شهرستان ساوه دارای **۸۵۱۵۹** خانوار برابر **۲۵۹۴۰۴** نفر جمعیت یارانه‌بگیر است.

بیش از **۹۲,۷۷** درصد خانوارهای این شهرستان یارانه نقدی را دریافت می‌کنند. مقدار مشابه برای استان **۹۰,۶۲** درصد و برای کشور **۸۱,۱۰** درصد است.

۷۴,۶۳ درصد خانوارهای این شهرستان از یارانه کمک‌معمیشتی برخوردار هستند. این در حالی است که **۷۲,۰۶** درصد خانوارهای استان و **۶۲,۹۴** درصد خانوارهای کشور این یارانه را دریافت می‌کنند.

در این شهرستان **۱۷,۶۹** درصد خانوارهای شهرستان دارای سرپرست زن هستند. این نسبت در استان **۱۸,۶۱** درصد و در کشور **۱۹,۱** درصد است.

۴,۸۸ درصد خانوارهای شهرستان دارای حداقل یک عضو کارمند دولت هستند. **۶,۶۹** درصد خانوارهای استان و **۶,۶۵** درصد خانوارهای کشور دارای عضو کارمند دولت هستند.

بیش از **۲۱,۷۸** درصد خانوارهای این شهرستان مستمری‌بگیر حداقل یکی از صندوق‌های بازنشستگی هستند. این در حالی است که میزان مشابه در استان **۲۰,۶۵** درصد و در کشور **۱۷,۰۸** درصد است.

حدود **۸,۷۴** درصد خانوارهای این شهرستان دارای مجوز صنفی هستند. **۱۰,۲** درصد خانوارهای استان و **۸,۳۵** درصد خانوارهای کشور دارای مجوز صنفی هستند.

بیش از **۲۳,۲۷** درصد خانوارهای این شهرستان فاقد درآمد ثابت ماهیانه هستند. این نسبت در استان **۲۷,۸** و در کشور **۳۶,۷۷** درصد می‌رسد.

۴۳,۳۵ درصد خانوارهای شهرستان فاقد هرگونه خودروی عمومی و یا غیرعمومی هستند. این در حالی است که **۴۶,۸۳** درصد خانوارهای استان و **۴۹,۰۳** درصد خانوارهای کشور فاقد خودرو هستند.

۱۷,۸۲ درصد خانوارهای این شهرستان در سه دهک فقیر کشور قرار دارند. این

استان هرمزگان

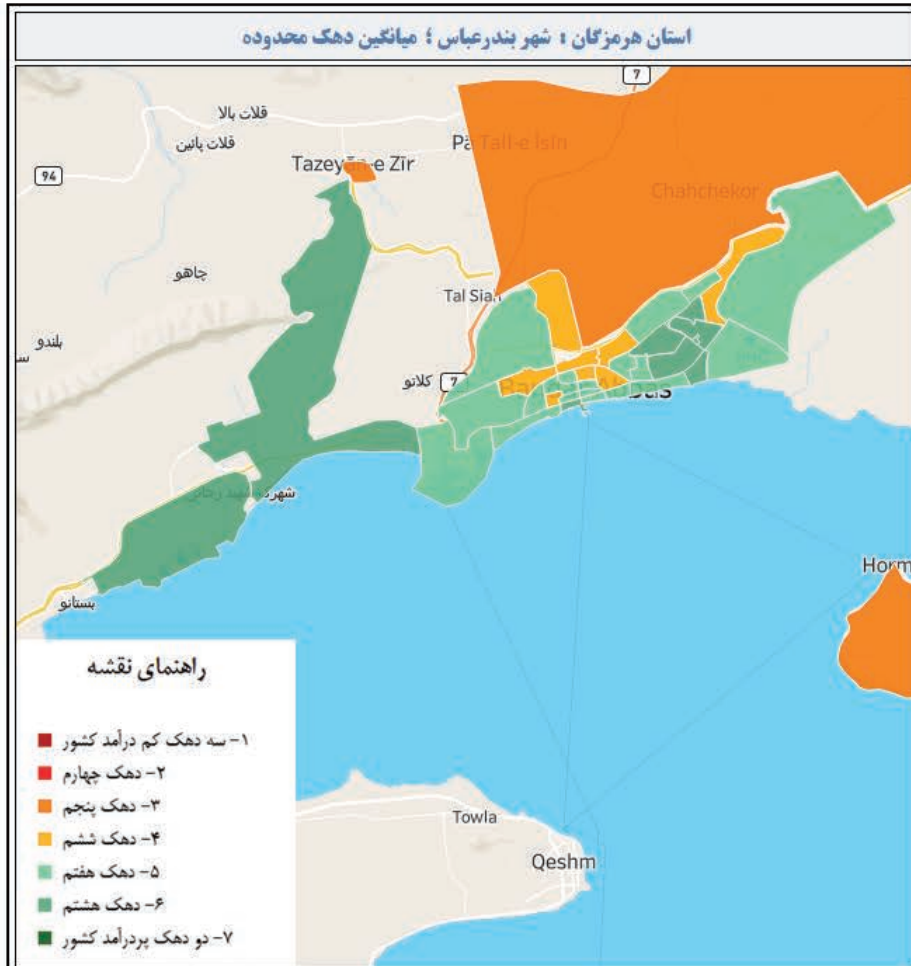


نقشه رفاهی یکصد شهر ایران



استان هرمزگان :

شهرستان بندرعباس



	کشور	استان	شهرستان
جمعیت یارانه بگیر	۷۶,۶۱۶,۲۱۶	۱,۷۱۳,۲۷۹	۵۹۸,۸۵۰
خانوار یارانه بگیر	۲۴,۶۱۰,۶۶۰	۴۸۹,۵۱۶	۱۸۲,۱۱۷
نسبت خانوار یارانه بگیر	۸۱.۱٪	۸۶.۱٪	۸۱.۱٪
خانوار معیشت بگیر	۱۹,۰۹۹,۸۵۱	۳۸۶,۰۵۷	۱۳۴,۰۴۶
نسبت خانوار معیشت بگیر	۶۲.۹٪	۶۷.۹٪	۵۹.۷٪
تعداد خانوار دارای زن سرپرست	۴,۶۷۸,۳۲۸	۹۱,۶۸۹	۳۳,۵۲۴
نسبت خانوار زن سرپرست	۱۹.۰٪	۱۸.۷٪	۱۸.۴٪
خانوار دارای عضو کارمند دولت	۱,۶۳۷,۲۱۳	۳۵,۵۲۷	۱۳,۰۹۹
نسبت خانوار دارای عضو کارمند	۶.۷٪	۷.۳٪	۷.۲٪
تعداد خانوار دارای مستمری بگیر از صندوق های بازنشستگی	۴,۲۰۳,۶۹۹	۴۸,۰۷۵	۳۶,۸۲۷
نسبت خانوار دارای مستمری بگیر	۱۷.۱٪	۹.۸٪	۱۴.۷٪
تعداد خانوار دارای مجوز صنفی	۲,۰۵۵,۰۳۰	۲۹,۷۲۳	۱۰,۴۸۷
نسبت خانوار دارای مجوز صنفی	۸.۴٪	۶.۱٪	۵.۸٪
خانواده فاقد عضو دارای درآمد ثابت ماهانه	۱۱,۰۵۷,۲۰۳	۲۷۹,۲۹۷	۷۸,۷۶۳
نسبت خانوار فاقد عضو دارای درآمد ثابت ماهانه	۴۴.۹٪	۵۷.۱٪	۴۳.۳٪
تعداد خانوار فاقد خودرو	۱۲,۰۶۷,۵۳۲	۲۸۴,۱۶۷	۸۵,۹۵۱
نسبت خانوار فاقد خودرو	۴۹.۰٪	۵۸.۱٪	۴۷.۳٪
تعداد خانوار در ۳ دهک پایین کشور	۶,۴۴۴,۱۸۴	۱۶۴,۹۶۱	۴۰,۲۰۳
نسبت خانوار ۳ دهک پایین	۲۴.۲٪	۲۳.۷٪	۲۲.۱٪
خانوار تحت پوشش کمیته امداد و بهزیستی	۳,۱۱۹,۲۲۵	۱۰۴,۸۷۹	۳۵,۳۱۷
نسبت خانوار تحت پوشش کمیته امداد و بهزیستی	۱۲.۷٪	۲۱.۴٪	۱۳.۹٪
تعداد خانوار دارای عضو معلول	۵۴۹,۴۸۳	۱۳,۱۵۴	۳,۲۴۴
تعداد خانوار گرفتار فقر قطعی	۵,۶۲۲,۵۱۵	۱۵۵,۵۸۳	۳۶,۷۰۰
نسبت خانوار گرفتار فقر قطعی	۲۲.۸٪	۳۱.۸٪	۲۰.۳٪



🕒 ۲۲,۰۸ درصد خانوارهای این شهرستان در سه دهک فقیر کشور قرار دارند. این نسبت در استان برابر ۳۳,۷ برآورد می‌شود. این بدان معناست که شهرستان بندرعباس نسبت به میانگین کشوری دارای درصد جمعیت فقیر کمتری است.

🕒 در حالی که ۱۳,۹ درصد خانوارهای شهرستان تحت پوشش کمیته امداد امام خمینی (ره) و بهزستی هستند، ۲۱,۴۳ درصد از خانوارهای استان و ۱۲,۶۷ درصد خانوارهای کشور از پوشش این دو نهاد حمایتی برخوردار هستند.

🕒 ۳۲۴۴ خانوار شهرستان، ۱۳۱۵۴ خانوار استان و ۵۴۹,۴۸۳ خانوار کشوری دارای حداقل یک عضو معلول هستند.

🕒 به تقریب ۲۰,۱۵ درصد خانوارهای این شهرستان گرفتار فقر قطعی هستند. این نسبت در استان ۳۱,۷۸ درصد و در کشور ۲۲,۸۵ درصد برآورد می‌شود.

🕒 شهرستان بندرعباس دارای ۱۸۲۱۱۷ خانوار برابر ۵۹۸۸۵۰ نفر جمعیت یارانه‌بگیر است.

🕒 بیش از ۸۱,۱۱ درصد خانوارهای این شهرستان یارانه نقدی را دریافت می‌کنند. مقدار مشابه برای استان ۸۶,۱۱ درصد و برای کشور ۸۱,۱۰ درصد است.

🕒 ۵۹,۷ درصد خانوارهای این شهرستان از یارانه کمک معیشتی برخوردار هستند. این در حالی است که ۶۷,۹۱ درصد خانوارهای استان و ۶۲,۹۴ درصد خانوارهای کشور این یارانه را دریافت می‌کنند.

🕒 در این شهرستان ۱۸,۴۱ درصد خانوارهای شهرستان دارای سرپرست زن هستند. این نسبت در استان ۱۸,۷۳ درصد و در کشور ۱۹,۱ درصد است.

🕒 ۷,۱۹ درصد خانوارهای شهرستان دارای حداقل یک عضو کارمند دولت هستند. ۷,۲۶ درصد خانوارهای استان و ۶,۶۵ درصد خانوارهای کشور دارای عضو کارمند دولت هستند.

🕒 بیش از ۱۴,۷۳ درصد خانوارهای این شهرستان مستمری‌بگیر حداقل یکی از صندوق‌های بازنشستگی هستند. این در حالی است که میزان مشابه در استان ۹,۸۲ درصد و در کشور ۱۷,۰۸ درصد است.

🕒 حدود ۵,۷۶ درصد خانوارهای این شهرستان دارای مجوز صنفی هستند. ۶,۰۷ درصد خانوارهای استان و ۸,۳۵ درصد خانوارهای کشور دارای مجوز صنفی هستند.

🕒 بیش از ۳۳,۸۸ درصد خانوارهای این شهرستان فاقد درآمد ثابت ماهیانه هستند. این نسبت در استان ۴۱,۱۸ و در کشور ۳۶,۷۷ درصد می‌رسد.

🕒 ۴۷,۲ درصد خانوارهای شهرستان فاقد هرگونه خودروی عمومی و یا غیرعمومی هستند. این در حالی است که ۵۸,۰۵ درصد خانوارهای استان و ۴۹,۰۳ درصد خانوارهای کشور فاقد خودرو هستند.

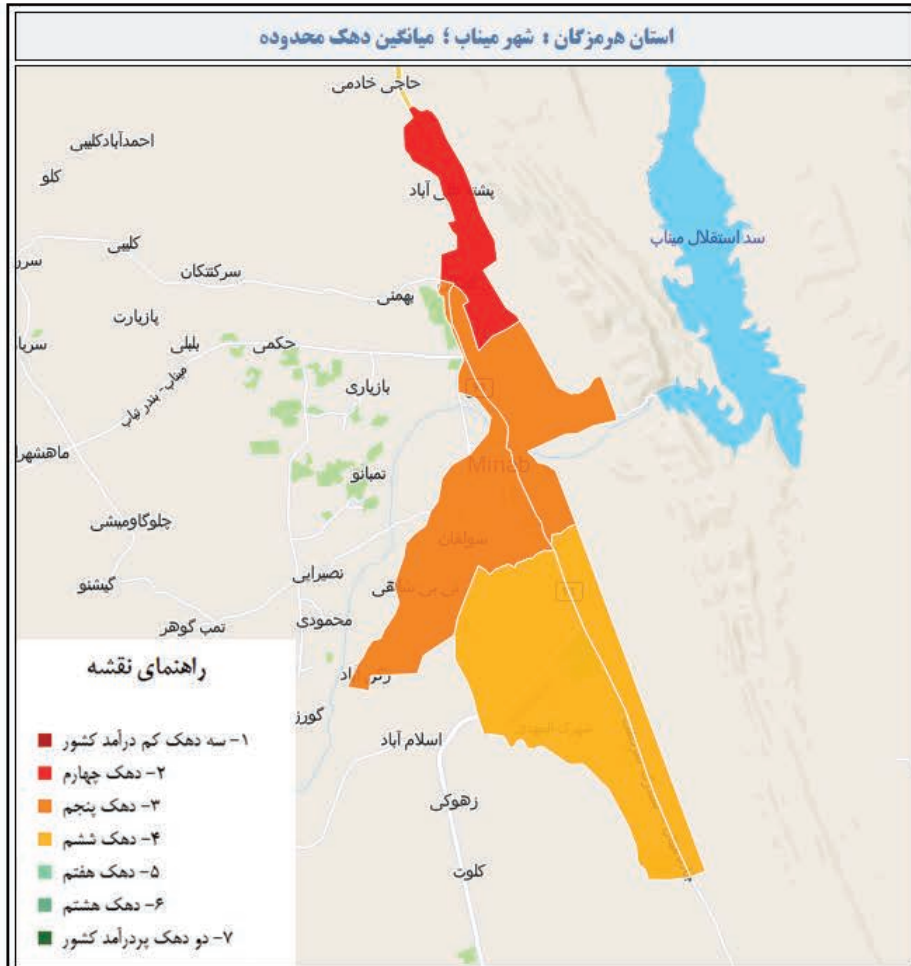


استان هرمزگان :

شهرستان میناب



استان هرمزگان



	کشور	استان	شهرستان
جمعیت یارانه بگیر	۷۶,۶۱۶,۲۱۶	۱,۷۱۳,۲۷۹	۲۷۱,۵۱۳
خانوار یارانه بگیر	۲۴,۶۱۰,۶۶۰	۴۸۹,۵۱۶	۷۶,۹۶۴
نسبت خانوار یارانه بگیر	۸۱.۱٪	۸۶.۱٪	۹۲.۴٪
خانوار معیشت بگیر	۱۹,۰۹۹,۸۵۱	۳۸۶,۰۵۷	۶۶,۹۶۱
نسبت خانوار معیشت بگیر	۶۲.۹٪	۶۷.۹٪	۸۰.۴٪
تعداد خانوار دارای زن سرپرست	۴,۶۷۸,۳۲۸	۹۱,۶۸۹	۱۶,۰۹۴
نسبت خانوار زن سرپرست	۱۹.۰٪	۱۸.۷٪	۲۰.۹٪
خانوار دارای عضو کارمند دولت	۱,۶۳۷,۳۱۳	۳۵,۵۲۷	۵,۲۴۹
نسبت خانوار دارای عضو کارمند	۶.۷٪	۷.۳٪	۶.۸٪
تعداد خانوار دارای مستمری بگیر از صندوق های بازنشستگی	۴,۲۰۳,۶۹۹	۴۸,۰۷۵	۴,۸۹۰
نسبت خانوار دارای مستمری بگیر	۱۷.۱٪	۹.۸٪	۶.۴٪
تعداد خانوار دارای مجوز صنفی	۲,۰۵۵,۰۳۰	۲۹,۷۲۳	۴,۶۶۶
نسبت خانوار دارای مجوز صنفی	۸.۴٪	۶.۱٪	۶.۱٪
خانواده فاقد عضو دارای درآمد ثابت ماهانه	۱۱,۰۵۷,۲۰۳	۲۷۹,۲۹۷	۵۴,۸۷۳
نسبت خانوار فاقد عضو دارای درآمد ثابت ماهانه	۴۴.۹٪	۵۷.۱٪	۷۱.۳٪
تعداد خانوار فاقد خودرو	۱۲,۰۶۷,۵۳۲	۲۸۴,۱۶۷	۵۳,۶۵۹
نسبت خانوار فاقد خودرو	۴۹.۰٪	۵۸.۱٪	۶۹.۷٪
تعداد خانوار در ۳ دهک پایین کشور	۶,۴۴۴,۱۸۴	۱۶۴,۹۶۱	۳۷,۹۶۶
نسبت خانوار ۳ دهک پایین	۲۴.۲٪	۲۳.۷٪	۴۹.۳٪
خانوار تحت پوشش کمیته امداد و بهزیستی	۳,۱۱۹,۲۲۵	۱۰۴,۸۷۹	۲۱,۸۷۲
نسبت خانوار تحت پوشش کمیته امداد و بهزیستی	۱۲.۷٪	۲۱.۴٪	۲۸.۴٪
تعداد خانوار دارای عضو معلول	۵۴۹,۴۸۳	۱۳,۱۵۴	۲,۲۳۴
تعداد خانوار گرفتار فقر قطعی	۵,۶۲۲,۵۱۵	۱۵۵,۵۸۳	۳۵,۳۳۱
نسبت خانوار گرفتار فقر قطعی	۲۲.۸٪	۳۱.۸٪	۴۶.۴٪

نقشه رفاهی
یکمصد شهر ایران



نسبت در استان برابر **۳۳,۷** برآورد می‌شود. این بدان معناست که شهرستان میناب نسبت به میانگین کشوری دارای درصد جمعیت فقیر بیشتری است.

در حالی که **۲۸,۴۲** درصد خانوارهای شهرستان تحت پوشش کمیته امداد امام خمینی (ره) و بهزستی هستند، **۲۱,۴۳** درصد از خانوارهای استان و **۱۲,۶۷** درصد خانوارهای کشور از پوشش این دو نهاد حمایتی برخوردار هستند.

۲۲۳۴ خانوار شهرستان، **۱۳۱۵۴** خانوار استان و **۵۴۹,۴۸۳** خانوار کشور دارای حداقل یک عضو معلول هستند.

به تقریب **۴۶,۴۳** درصد خانوارهای این شهرستان گرفتار فقر قطعی هستند. این نسبت در استان **۳۱,۷۸** درصد و در کشور **۲۲,۸۵** درصد برآورد می‌شود.

شهرستان میناب دارای **۷۶۹۶۴** خانوار برابر **۲۷۱۵۱۳** نفر جمعیت یارانه‌بگیر است.

بیش از **۹۲,۴۴** درصد خانوارهای این شهرستان یارانه نقدی را دریافت می‌کنند. مقدار مشابه برای استان **۸۶,۱۱** درصد و برای کشور **۸۱,۱۰** درصد است.

۸۰,۴۲ درصد خانوارهای این شهرستان از یارانه کمک‌معمیشتی برخوردار هستند. این در حالی است که **۶۷,۹۱** درصد خانوارهای استان و **۶۲,۹۴** درصد خانوارهای کشور این یارانه را دریافت می‌کنند.

در این شهرستان **۲۰,۹۱** درصد خانوارهای شهرستان دارای سرپرست زن هستند. این نسبت در استان **۱۸,۷۳** درصد و در کشور **۱۹,۱** درصد است.

۶,۸۲ درصد خانوارهای شهرستان دارای حداقل یک عضو کارمند دولت هستند. **۷,۲۶** درصد خانوارهای استان و **۶,۶۵** درصد خانوارهای کشور دارای عضو کارمند دولت هستند.

بیش از **۶,۳۵** درصد خانوارهای این شهرستان مستمری‌بگیر حداقل یکی از صندوق‌های بازنشستگی هستند. این در حالی است که میزان مشابه در استان **۹,۸۲** درصد و در کشور **۱۷,۰۸** درصد است.

حدود **۶,۰۶** درصد خانوارهای این شهرستان دارای مجوز صنفی هستند. **۶,۰۷** درصد خانوارهای استان و **۸,۳۵** درصد خانوارهای کشور دارای مجوز صنفی هستند.

بیش از **۴۹,۱** درصد خانوارهای این شهرستان فاقد درآمد ثابت ماهیانه هستند. این نسبت در استان **۴۱,۱۸** و در کشور **۳۶,۷۷** درصد می‌رسد.

۶۹,۷۲ درصد خانوارهای شهرستان فاقد هرگونه خودروی عمومی و یا غیرعمومی هستند. این در حالی است که **۵۸,۰۵** درصد خانوارهای استان و **۴۹,۰۳** درصد خانوارهای کشور فاقد خودرو هستند.

۴۹,۳۳ درصد خانوارهای این شهرستان در سه دهک فقیر کشور قرار دارند. این

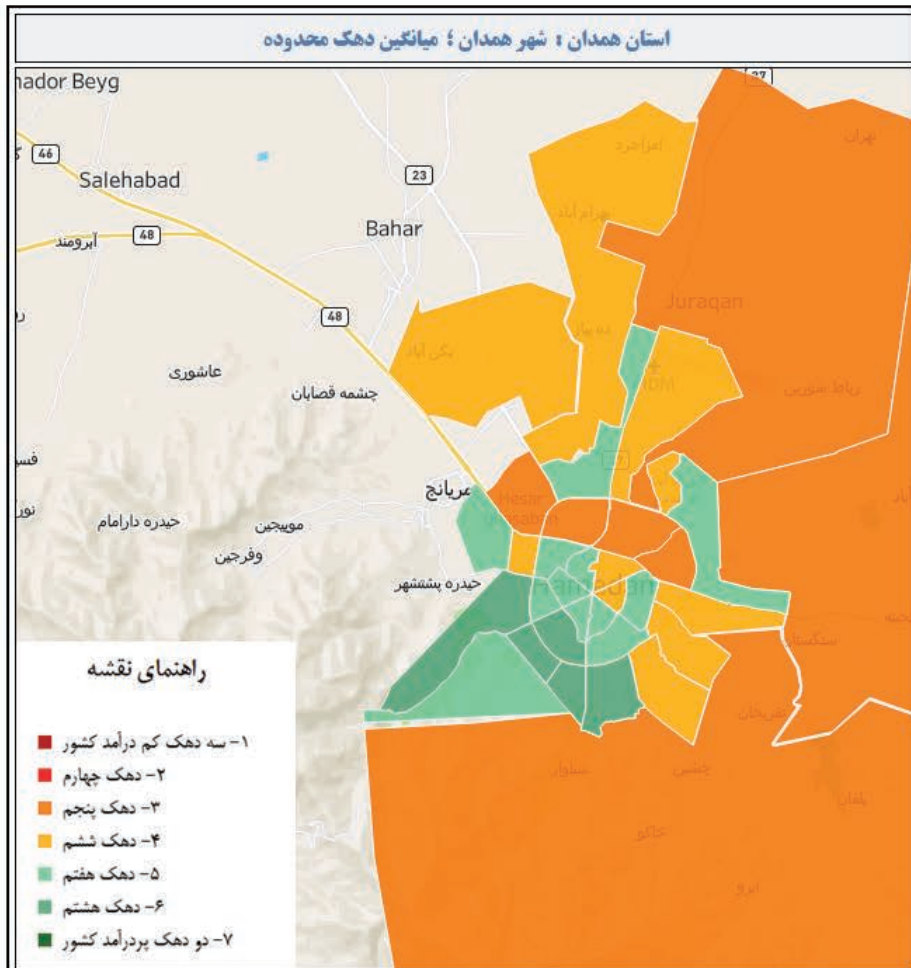
استان همدان



نقشه رفاهی یکصد شهر ایران



استان همدان : شهرستان همدان



	کشور	استان	شهرستان
جمعیت بارانه بگير	۷۶,۶۱۶,۲۱۶	۱,۸۲۰,۰۴۸	۶۵۱,۳۰۸
خانوار بارانه بگير	۲۴,۶۱۰,۶۶۰	۶۰۰,۸۴۹	۲۱۷,۹۹۲
نسبت خانوار بارانه بگير	۸۱.۱٪	۹۱.۸٪	۸۸.۱٪
خانوار معيشت بگير	۱۹,۰۹۹,۸۵۱	۴۹۵,۵۸۸	۱۶۸,۹۶۳
نسبت خانوار معيشت بگير	۶۲.۹٪	۷۵.۷٪	۶۸.۳٪
تعداد خانوار دارای زن سرپرست	۴,۶۷۸,۳۲۸	۱۱۲,۳۱۴	۴۱,۳۳۳
نسبت خانوار زن سرپرست	۱۹.۰٪	۱۸.۷٪	۱۸.۹٪
خانوار دارای عضو کارمند دولت	۱,۶۳۷,۲۱۳	۴۰,۶۹۴	۱۷,۶۲۸
نسبت خانوار دارای عضو کارمند	۶.۷٪	۶.۸٪	۸.۱٪
تعداد خانوار دارای مستمری بگير از صندوق های بازنشستگی	۴,۲۰۳,۶۹۹	۸۲,۴۵۳	۴۱,۰۷۳
نسبت خانوار دارای مستمری بگير	۱۷.۱٪	۱۳.۷٪	۱۸.۸٪
تعداد خانوار دارای مجوز صنفی	۲,۰۵۵,۰۳۰	۵۰,۵۵۰	۲۰,۹۲۷
نسبت خانوار دارای مجوز صنفی	۸.۴٪	۸.۴٪	۹.۳٪
خانواده فاقد عضو دارای درآمد ثابت ماهانه	۱۱,۰۵۷,۲۰۳	۲۸۲,۸۷۲	۸۶,۴۵۹
نسبت خانوار فاقد عضو دارای درآمد ثابت ماهانه	۴۴.۹٪	۴۷.۱٪	۳۹.۷٪
تعداد خانوار فاقد خودرو	۱۲,۰۶۷,۵۳۲	۳۱۴,۰۵۰	۱۰۰,۳۲۲
نسبت خانوار فاقد خودرو	۴۹.۰٪	۵۲.۳٪	۴۶.۰٪
تعداد خانوار در ۳ دهک پایین کشور	۶,۴۴۴,۱۸۴	۱۹۱,۱۹۹	۵۰,۹۴۳
نسبت خانوار ۳ دهک پایین	۲۶.۲٪	۲۱.۸٪	۲۳.۴٪
خانوار تحت پوشش کمیته امداد و بهزیستی	۲,۱۱۹,۲۲۵	۶۹,۳۴۷	۱۹,۳۵۸
نسبت خانوار تحت پوشش کمیته امداد و بهزیستی	۱۲.۷٪	۱۱.۵٪	۸.۹٪
تعداد خانوار دارای عضو معلول	۵۴۹,۴۸۳	۱۵,۸۳۶	۵,۷۶۵
تعداد خانوار گرفتار فقر قطعی	۵,۶۲۲,۵۱۵	۱۵۳,۶۳۴	۴۰,۷۹۲
نسبت خانوار گرفتار فقر قطعی	۲۲.۸٪	۲۵.۶٪	۱۸.۷٪



🕒 **۲۳,۳۷** درصد خانوارهای این شهرستان در سه دهک فقیر کشور قرار دارند. این نسبت در استان برابر **۳۱,۸۲** برآورد می‌شود. این بدان معناست که شهرستان همدان نسبت به میانگین کشوری دارای درصد جمعیت فقیر کمتری است.

🕒 در حالی که **۸,۸۸** درصد خانوارهای شهرستان تحت پوشش کمیته امداد امام خمینی (ره) و بهزستی هستند، **۱۱,۵۲** درصد از خانوارهای استان و **۱۲,۶۷** درصد خانوارهای کشور از پوشش این دو نهاد حمایتی برخوردار هستند.

🕒 **۵۷۶۵** خانوار شهرستان، **۱۵۸۲۶** خانوار استان و **۵۴۹,۴۸۳** خانوار کشور دارای حداقل یک عضو معلول هستند.

🕒 به تقریب **۱۸,۷۱** درصد خانوارهای این شهرستان گرفتار فقر قطعی هستند. این نسبت در استان **۲۵,۵۷** درصد و در کشور **۲۲,۸۵** درصد برآورد می‌شود.

🕒 شهرستان همدان دارای **۲۱۷۹۹۲** خانوار برابر **۶۵۱۳۰۸** نفر جمعیت یارانه‌بگیر است.

🕒 بیش از **۸۸,۰۹** درصد خانوارهای این شهرستان یارانه نقدی را دریافت می‌کنند. مقدار مشابه برای استان **۹۱,۸۱** درصد و برای کشور **۸۱,۱۰** درصد است.

🕒 **۶۸,۲۸** درصد خانوارهای این شهرستان از یارانه کمک معیشتی برخوردار هستند. این در حالی است که **۷۵,۷۲** درصد خانوارهای استان و **۶۲,۹۴** درصد خانوارهای کشور این یارانه را دریافت می‌کنند.

🕒 در این شهرستان **۱۸,۹۱** درصد خانوارهای شهرستان دارای سرپرست زن هستند. این نسبت در استان **۱۸,۶۸** درصد و در کشور **۱۹,۱** درصد است.

🕒 **۸,۰۹** درصد خانوارهای شهرستان دارای حداقل یک عضو کارمند دولت هستند. **۶,۷۷** درصد خانوارهای استان و **۶,۶۵** درصد خانوارهای کشور دارای عضو کارمند دولت هستند.

🕒 بیش از **۱۸,۸۴** درصد خانوارهای این شهرستان مستمری‌بگیر حداقل یکی از صندوق‌های بازنشستگی هستند. این در حالی است که میزان مشابه در استان **۱۳,۷۲** درصد و در کشور **۱۷,۰۸** درصد است.

🕒 حدود **۹,۲۳** درصد خانوارهای این شهرستان دارای مجوز صنفی هستند. **۸,۴۱** درصد خانوارهای استان و **۸,۳۵** درصد خانوارهای کشور دارای مجوز صنفی هستند.

🕒 بیش از **۳۴,۴۶** درصد خانوارهای این شهرستان فاقد درآمد ثابت ماهیانه هستند. این نسبت در استان **۳۹,۵۹** و در کشور **۳۶,۷۷** درصد می‌رسد.

🕒 **۴۵,۹۸** درصد خانوارهای شهرستان فاقد هرگونه خودروی عمومی و یا غیرعمومی هستند. این در حالی است که **۵۲,۲۷** درصد خانوارهای استان و **۴۹,۰۳** درصد خانوارهای کشور فاقد خودرو هستند.



استان همدان : شهرستان ملایر



استان همدان

نقشه رفاهی
یکصد شهر ایران



	کشور	استان	شهرستان
جمعیت یارانه بگیر	۷۶,۶۱۶,۲۱۶	۱,۸۲۰,۰۴۸	۳۰۹,۴۴۹
خانوار یارانه بگیر	۲۴,۶۱۰,۶۶۰	۶۰۰,۸۴۹	۱۰۱,۷۷۳
نسبت خانوار یارانه بگیر	۸۱.۱٪	۹۱.۸٪	۹۳.۰٪
خانوار معیشت بگیر	۱۹,۰۹۹,۸۵۱	۴۹۵,۵۸۸	۸۵,۳۰۹
نسبت خانوار معیشت بگیر	۶۲.۹٪	۷۵.۷٪	۷۸.۰٪
تعداد خانوار دارای زن سرپرست	۴,۶۷۸,۳۲۸	۱۱۲,۳۱۴	۱۹,۷۶۵
نسبت خانوار زن سرپرست	۱۹.۰٪	۱۸.۷٪	۱۹.۴٪
خانوار دارای عضو کارمند دولت	۱,۶۳۷,۲۱۳	۴۰,۶۹۴	۵,۸۵۹
نسبت خانوار دارای عضو کارمند	۶.۷٪	۶.۸٪	۵.۸٪
تعداد خانوار دارای مستمری بگیر از صندوق های بازنشستگی	۴,۲۰۳,۶۹۹	۸۲,۴۵۳	۱۳,۸۰۸
نسبت خانوار دارای مستمری بگیر	۱۷.۱٪	۱۳.۷٪	۱۳.۶٪
تعداد خانوار دارای مجوز صنفی	۲,۰۵۵,۰۳۰	۵۰,۵۵۰	۸,۱۵۹
نسبت خانوار دارای مجوز صنفی	۸.۴٪	۸.۴٪	۸.۰٪
خانواده فاقد عضو دارای درآمد ثابت ماهانه	۱۱,۰۵۷,۲۰۳	۲۸۲,۸۷۲	۴۷,۵۸۲
نسبت خانوار فاقد عضو دارای درآمد ثابت ماهانه	۴۴.۹٪	۴۷.۱٪	۴۶.۸٪
تعداد خانوار فاقد خودرو	۱۲,۰۶۷,۵۳۲	۳۱۴,۰۵۰	۵۳,۷۸۵
نسبت خانوار فاقد خودرو	۴۹.۰٪	۵۲.۳٪	۵۲.۸٪
تعداد خانوار در ۳ دهک پایین کشور	۶,۴۴۴,۱۸۴	۱۹۱,۱۹۹	۳۴,۵۴۰
نسبت خانوار ۳ دهک پایین	۲۴.۲٪	۲۱.۸٪	۲۳.۹٪
خانوار تحت پوشش کمیته امداد و بهزیستی	۲,۱۱۹,۲۲۵	۶۹,۲۴۷	۱۱,۸۵۶
نسبت خانوار تحت پوشش کمیته امداد و بهزیستی	۱۲.۷٪	۱۱.۵٪	۱۱.۶٪
تعداد خانوار دارای عضو معلول	۵۴۹,۴۸۳	۱۵,۸۳۶	۲,۵۷۳
تعداد خانوار گرفتار فقر قطعی	۵,۶۲۲,۵۱۵	۱۵۳,۶۲۴	۱۶,۵۹۰
نسبت خانوار گرفتار فقر قطعی	۲۲.۸٪	۲۵.۶٪	۲۶.۱٪



نسبت در استان برابر **۳۱,۸۲** برآورد می‌شود. این بدان معناست که شهرستان ملایر نسبت به میانگین کشوری دارای درصد جمعیت فقیر بیشتری است.

در حالی که **۱۱,۶۵** درصد خانوارهای شهرستان تحت پوشش کمیته امداد امام خمینی (ره) و بهزستی هستند، **۱۱,۵۲** درصد از خانوارهای استان و **۱۲,۶۷** درصد خانوارهای کشور از پوشش این دو نهاد حمایتی برخوردار هستند.

۲۵۷۳ خانوار شهرستان، **۱۵۸۲۶** خانوار استان و **۵۴۹,۴۸۳** خانوار کشور دارای حداقل یک عضو معلول هستند.

به تقریب **۲۶,۱۳** درصد خانوارهای این شهرستان گرفتار فقر قطعی هستند. این نسبت در استان **۲۵,۵۷** درصد و در کشور **۲۲,۸۵** درصد برآورد می‌شود.

شهرستان ملایر دارای **۱۰۱۷۷۳** خانوار برابر **۳۰۹۴۴۹** نفر جمعیت یارانه بگیر است.

بیش از **۹۳,۰۱** درصد خانوارهای این شهرستان یارانه نقدی را دریافت می‌کنند. مقدار مشابه برای استان **۹۱,۸۱** درصد و برای کشور **۸۱,۱۰** درصد است.

۷۷,۹۶ درصد خانوارهای این شهرستان از یارانه کمک معیشتی برخوردار هستند. این در حالی است که **۷۵,۷۲** درصد خانوارهای استان و **۶۲,۹۴** درصد خانوارهای کشور این یارانه را دریافت می‌کنند.

در این شهرستان **۱۹,۴۲** درصد خانوارهای شهرستان دارای سرپرست زن هستند. این نسبت در استان **۱۸,۶۸** درصد و در کشور **۱۹,۱** درصد است.

۵,۷۶ درصد خانوارهای شهرستان دارای حداقل یک عضو کارمند دولت هستند. **۶,۷۷** درصد خانوارهای استان و **۶,۶۵** درصد خانوارهای کشور دارای عضو کارمند دولت هستند.

بیش از **۱۳,۵۷** درصد خانوارهای این شهرستان مستمری بگیر حداقل یکی از صندوق‌های بازنشستگی هستند. این در حالی است که میزان مشابه در استان **۱۳,۷۲** درصد و در کشور **۱۷,۰۸** درصد است.

حدود **۸,۰۲** درصد خانوارهای این شهرستان دارای مجوز صنفی هستند. **۸,۴۱** درصد خانوارهای استان و **۸,۳۵** درصد خانوارهای کشور دارای مجوز صنفی هستند.

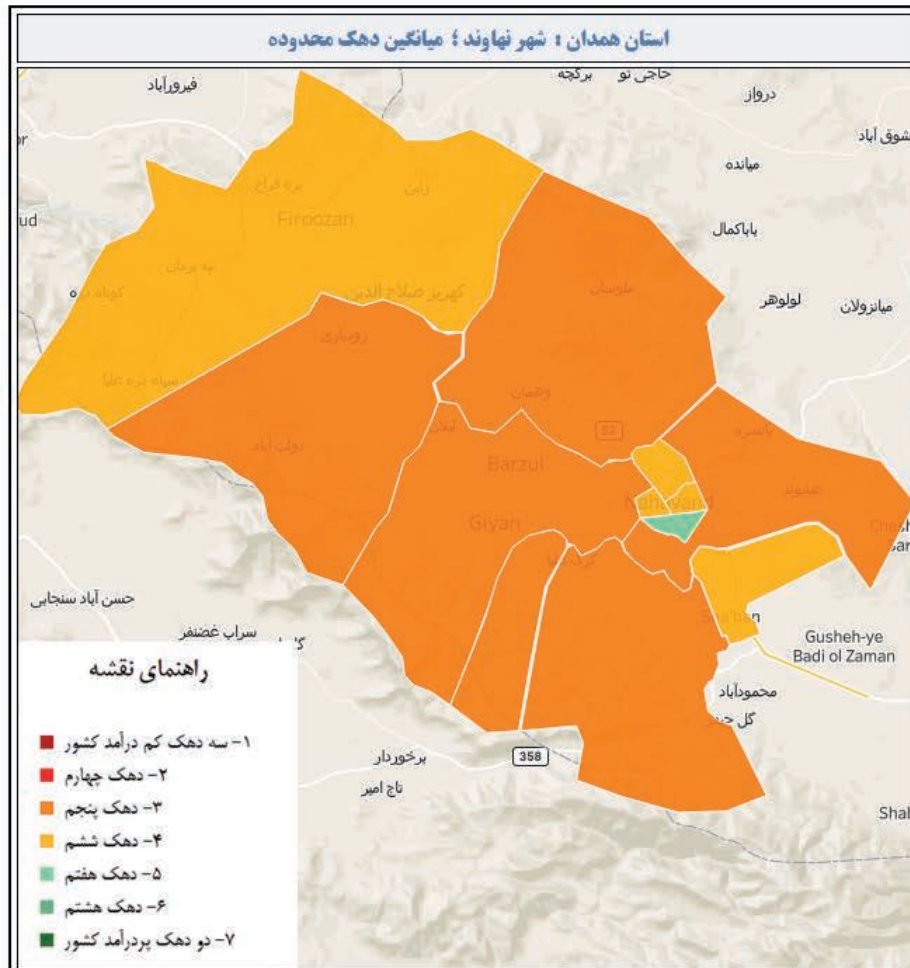
بیش از **۳۹,۵۲** درصد خانوارهای این شهرستان فاقد درآمد ثابت ماهیانه هستند. این نسبت در استان **۳۹,۵۹** و در کشور **۳۶,۷۷** درصد می‌رسد.

۵۲,۸۵ درصد خانوارهای شهرستان فاقد هرگونه خودروی عمومی و یا غیرعمومی هستند. این در حالی است که **۵۲,۲۷** درصد خانوارهای استان و **۴۹,۰۳** درصد خانوارهای کشور فاقد خودرو هستند.

۳۳,۹۴ درصد خانوارهای این شهرستان در سه دهک فقیر کشور قرار دارند. این



استان همدان : شهرستان نهاوند



	کشور	استان	شهرستان
جمعیت بارانه بگير	۷۶,۶۱۶,۲۱۶	۱,۸۲۰,۰۴۸	۱۹۷,۹۷۹
خانوار بارانه بگير	۲۴,۶۱۰,۶۶۰	۶۰۰,۸۴۹	۶۵,۹۷۶
نسبت خانوار بارانه بگير	۸۱.۱٪	۹۱.۸٪	۹۴.۰٪
خانوار معيشت بگير	۱۹,۰۹۹,۸۵۱	۴۹۵,۵۸۸	۵۶,۷۴۲
نسبت خانوار معيشت بگير	۶۲.۹٪	۷۵.۷٪	۸۰.۸٪
تعداد خانوار دارای زن سرپرست	۴,۶۷۸,۳۲۸	۱۱۲,۳۱۴	۱۲,۹۷۳
نسبت خانوار زن سرپرست	۱۹.۰٪	۱۸.۷٪	۱۹.۷٪
خانوار دارای عضو کارمند دولت	۱,۶۳۷,۳۱۳	۴۰,۶۹۴	۴,۴۸۲
نسبت خانوار دارای عضو کارمند	۶.۷٪	۶.۸٪	۶.۸٪
تعداد خانوار دارای مستمری بگير از صندوق های بازنشستگی	۴,۲۰۳,۶۹۹	۸۲,۴۵۳	۷,۴۴۶
نسبت خانوار دارای مستمری بگير	۱۷.۱٪	۱۳.۷٪	۱۱.۳٪
تعداد خانوار دارای مجوز صنفی	۲,۰۵۵,۰۳۰	۵۰,۵۵۰	۴,۳۳۳
نسبت خانوار دارای مجوز صنفی	۸.۴٪	۸.۴٪	۶.۴٪
خانواده فاقد عضو دارای درآمد ثابت ماهانه	۱۱,۰۵۷,۲۰۳	۲۸۲,۸۷۲	۳۵,۸۴۳
نسبت خانوار فاقد عضو دارای درآمد ثابت ماهانه	۴۴.۹٪	۴۷.۱٪	۵۴.۳٪
تعداد خانوار فاقد خودرو	۱۲,۰۶۷,۵۳۲	۳۱۴,۰۵۰	۳۸,۸۹۲
نسبت خانوار فاقد خودرو	۴۹.۰٪	۵۲.۳٪	۵۸.۹٪
تعداد خانوار در ۳ دهک پایین کشور	۶,۴۴۴,۱۸۴	۱۹۱,۱۹۹	۲۲,۷۱۶
نسبت خانوار ۳ دهک پایین	۲۶.۲٪	۲۱.۸٪	۲۴.۴٪
خانوار تحت پوشش کمیته امداد و بهزیستی	۲,۱۱۹,۲۲۵	۶۹,۳۴۷	۷,۸۷۵
نسبت خانوار تحت پوشش کمیته امداد و بهزیستی	۱۲.۷٪	۱۱.۵٪	۱۱.۹٪
تعداد خانوار دارای عضو معلول	۵۴۹,۴۸۳	۱۵,۸۳۶	۱,۶۱۱
تعداد خانوار گرفتار فقر قطعی	۵,۶۲۲,۵۱۵	۱۵۳,۶۳۴	۱۸,۹۴۶
نسبت خانوار گرفتار فقر قطعی	۲۲.۸٪	۲۵.۶٪	۲۸.۷٪



این نسبت در استان برابر **۳۱,۸۲** برآورد می‌شود. این بدان معناست که شهرستان نهاوند نسبت به میانگین کشوری دارای درصد جمعیت فقیر بیشتری است.

در حالی که **۱۱,۹۴** درصد خانوارهای شهرستان تحت پوشش کمیته امداد امام خمینی (ره) و بهزستی هستند، **۱۱,۵۲** درصد از خانوارهای استان و **۱۲,۶۷** درصد خانوارهای کشور از پوشش این دو نهاد حمایتی برخوردار هستند.

۱۶۱۱ خانوار شهرستان، **۱۵۸۲۶** خانوار استان و **۵۴۹,۴۸۳** خانوار کشور دارای حداقل یک عضو معلول هستند.

به تقریب **۲۸,۷۲** درصد خانوارهای این شهرستان گرفتار فقر قطعی هستند. این نسبت در استان **۲۵,۵۷** درصد و در کشور **۲۲,۸۵** درصد برآورد می‌شود.

شهرستان نهاوند دارای **۶۵۹۷۶** خانوار برابر **۱۹۷۹۷۹** نفر جمعیت یارانه‌بگیر است.

بیش از **۹۳,۹۹** درصد خانوارهای این شهرستان یارانه نقدی را دریافت می‌کنند. مقدار مشابه برای استان **۹۱,۸۱** درصد و برای کشور **۸۱,۱۰** درصد است.

۸۰,۸۴ درصد خانوارهای این شهرستان از یارانه کمک‌معیشتی برخوردار هستند. این در حالی است که **۷۵,۷۲** درصد خانوارهای استان و **۶۲,۹۴** درصد خانوارهای کشور این یارانه را دریافت می‌کنند.

در این شهرستان **۱۹,۶۶** درصد خانوارهای شهرستان دارای سرپرست زن هستند. این نسبت در استان **۱۸,۶۸** درصد و در کشور **۱۹,۱** درصد است.

۶,۷۹ درصد خانوارهای شهرستان دارای حداقل یک عضو کارمند دولت هستند. **۶,۷۷** درصد خانوارهای استان و **۶,۶۵** درصد خانوارهای کشور دارای عضو کارمند دولت هستند.

بیش از **۱۱,۲۹** درصد خانوارهای این شهرستان مستمری‌بگیر حداقل یکی از صندوق‌های بازنشستگی هستند. این در حالی است که میزان مشابه در استان **۱۳,۷۲** درصد و در کشور **۱۷,۰۸** درصد است.

حدود **۶,۴۲** درصد خانوارهای این شهرستان دارای مجوز صنفی هستند. **۸,۴۱** درصد خانوارهای استان و **۸,۳۵** درصد خانوارهای کشور دارای مجوز صنفی هستند.

بیش از **۴۵,۹۸** درصد خانوارهای این شهرستان فاقد درآمد ثابت ماهیانه هستند. این نسبت در استان **۳۹,۵۹** و در کشور **۳۶,۷۷** درصد می‌رسد.

۵۸,۹۵ درصد خانوارهای شهرستان فاقد هرگونه خودروی عمومی و یا غیرعمومی هستند. این در حالی است که **۵۲,۲۷** درصد خانوارهای استان و **۴۹,۰۳** درصد خانوارهای کشور فاقد خودرو هستند.

۳۴,۴۳ درصد خانوارهای این شهرستان در سه دهک فقیر کشور قرار دارند.

استان یزد



نقشه رفاهی یکصد شهر ایران

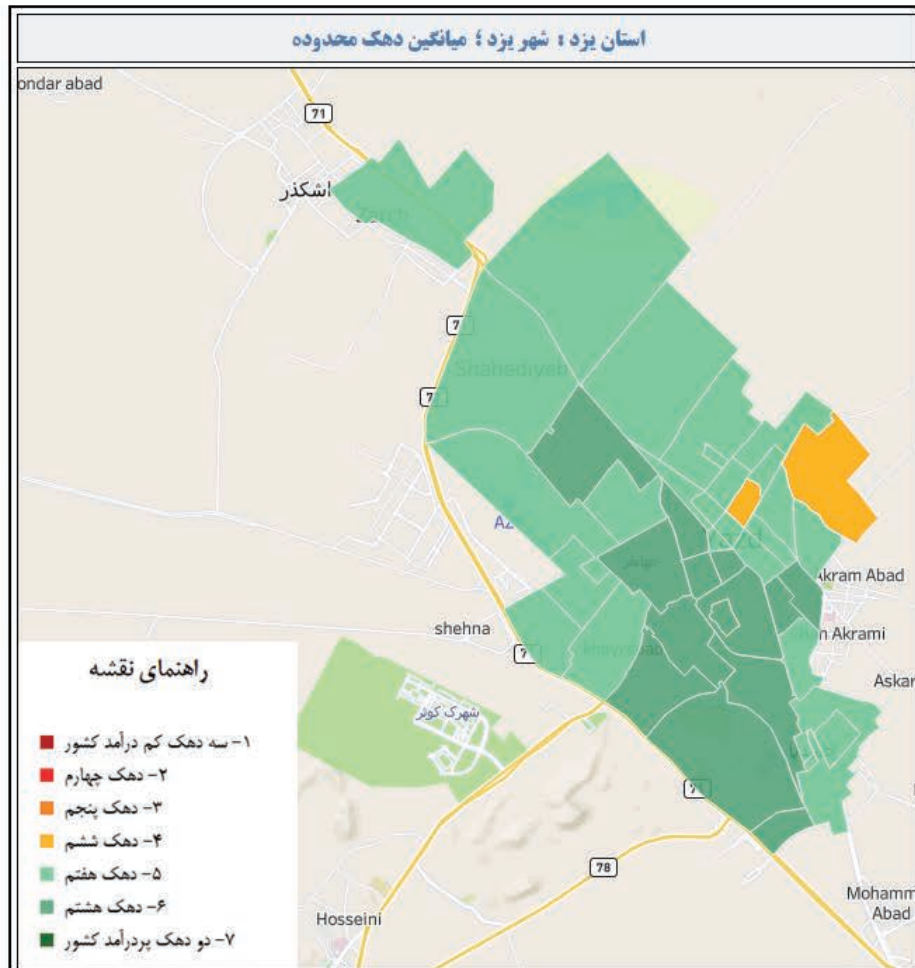


استان یزد : شهرستان یزد



استان یزد

نقشه رفاهی
یکمصد شهر ایران



	کشور	استان	شهرستان
جمعیت یارانه بگیر	۷۶,۶۱۶,۲۱۶	۱,۰۴۹,۵۰۷	۶۰۷,۹۷۶
خانوار یارانه بگیر	۲۴,۶۱۰,۶۶۰	۳۳۷,۱۸۶	۱۹۶,۰۷۴
نسبت خانوار یارانه بگیر	۸۱.۱٪	۸۷.۳٪	۸۴.۹٪
خانوار معیشت بگیر	۱۹,۰۹۹,۸۵۱	۲۴۳,۵۱۱	۱۳۷,۳۶۱
نسبت خانوار معیشت بگیر	۶۲.۹٪	۶۳.۱٪	۵۹.۴٪
تعداد خانوار دارای زن سرپرست	۴,۶۷۸,۳۲۸	۵۴,۸۶۲	۳۲,۴۲۹
نسبت خانوار زن سرپرست	۱۹.۰٪	۱۶.۳٪	۱۶.۵٪
خانوار دارای عضو کارمند دولت	۱,۶۳۷,۲۱۳	۲۷,۱۸۲	۱۴,۷۱۶
نسبت خانوار دارای عضو کارمند	۶.۷٪	۸.۳٪	۷.۵٪
تعداد خانوار دارای مستمری بگیر از صندوق های بازنشستگی	۴,۲۰۳,۶۹۹	۸۳,۸۴۱	۵۲,۶۴۴
نسبت خانوار دارای مستمری بگیر	۱۷.۱٪	۲۴.۹٪	۳۶.۸٪
تعداد خانوار دارای مجوز صنفی	۲,۰۵۵,۰۳۰	۳۵,۹۰۲	۲۱,۳۶۶
نسبت خانوار دارای مجوز صنفی	۸.۴٪	۱۰.۶٪	۱۰.۸٪
خانواده فاقد عضو دارای درآمد ثابت ماهانه	۱۱,۰۵۷,۲۰۳	۸۳,۴۰۴	۴۶,۹۶۷
نسبت خانوار فاقد عضو دارای درآمد ثابت ماهانه	۴۴.۹٪	۲۴.۷٪	۲۴.۰٪
تعداد خانوار فاقد خودرو	۱۲,۰۶۷,۵۳۲	۱۱۰,۱۲۲	۵۸,۶۵۶
نسبت خانوار فاقد خودرو	۴۹.۰٪	۳۲.۷٪	۲۹.۹٪
تعداد خانوار در ۳ دهک پایین کشور	۶,۴۴۴,۱۸۴	۴۴,۷۰۷	۲۱,۴۹۵
نسبت خانوار ۳ دهک پایین	۲۱.۲٪	۱۳.۳٪	۱۱.۰٪
خانوار تحت پوشش کمیته امداد و بهزیستی	۲,۱۱۹,۲۲۵	۳۳,۱۶۰	۱۴,۶۱۳
نسبت خانوار تحت پوشش کمیته امداد و بهزیستی	۱۲.۷٪	۹.۸٪	۷.۵٪
تعداد خانوار دارای عضو معلول	۵۴۹,۴۸۳	۱۱,۰۷۶	۵,۵۹۷
تعداد خانوار گرفتار فقر قطعی	۵,۶۲۲,۵۱۵	۳۷,۳۹۷	۱۸,۶۵۱
نسبت خانوار گرفتار فقر قطعی	۲۲.۸٪	۱۱.۱٪	۹.۵٪



نسبت در استان برابر **۱۳,۲۶** برآورد می‌شود. این بدان معناست که شهرستان یزد نسبت به میانگین کشوری دارای درصد جمعیت فقیر کمتری است.

در حالی که **۷,۴۵** درصد خانوارهای شهرستان تحت پوشش کمیته امداد امام خمینی (ره) و بهزستی هستند، **۹,۸۳** درصد از خانوارهای استان و **۱۲,۶۷** درصد خانوارهای کشور از پوشش این دو نهاد حمایتی برخوردار هستند.

۵۵۹۷ خانوار شهرستان، **۱۱۰۷۶** خانوار استان و **۵۴۹,۴۸۳** خانوار کشور دارای حداقل یک عضو معلول هستند.

به تقریب **۹,۵۱** درصد خانوارهای این شهرستان گرفتار فقر قطعی هستند. این نسبت در استان **۱۱,۰۶** درصد و در کشور **۲۲,۸۵** درصد برآورد می‌شود.

شهرستان یزد دارای **۱۹۶۰۷۴** خانوار برابر **۶۰۷۹۷۶** نفر جمعیت یارانه بگیر است.

بیش از **۸۴,۹۲** درصد خانوارهای این شهرستان یارانه نقدی را دریافت می‌کنند. مقدار مشابه برای استان **۸۷,۳۲** درصد و برای کشور **۸۱,۱۰** درصد است.

۵۹,۴۵ درصد خانوارهای این شهرستان از یارانه کمک معیشتی برخوردار هستند. این در حالی است که **۶۳,۰۶** درصد خانوارهای استان و **۶۲,۹۴** درصد خانوارهای کشور این یارانه را دریافت می‌کنند.

در این شهرستان **۱۶,۵۴** درصد خانوارهای شهرستان دارای سرپرست زن هستند. این نسبت در استان **۱۶,۲۷** درصد و در کشور **۱۹,۱** درصد است.

۷,۵۱ درصد خانوارهای شهرستان دارای حداقل یک عضو کارمند دولت هستند. **۸,۲۱** درصد خانوارهای استان و **۶,۶۵** درصد خانوارهای کشور دارای عضو کارمند دولت هستند.

بیش از **۲۶,۸۵** درصد خانوارهای این شهرستان مستمری بگیر حداقل یکی از صندوق‌های بازنشستگی هستند. این در حالی است که میزان مشابه در استان **۲۴,۸۶** درصد و در کشور **۱۷,۰۸** درصد است.

حدود **۱۰,۸۵** درصد خانوارهای این شهرستان دارای مجوز صنفی هستند. **۱۰,۶۵** درصد خانوارهای استان و **۸,۳۵** درصد خانوارهای کشور دارای مجوز صنفی هستند.

بیش از **۲۰,۶۸** درصد خانوارهای این شهرستان فاقد درآمد ثابت ماهیانه هستند. این نسبت در استان **۱۹,۹۴** و در کشور **۳۶,۷۷** درصد می‌رسد.

۲۹,۹۲ درصد خانوارهای شهرستان فاقد هرگونه خودروی عمومی و یا غیرعمومی هستند. این در حالی است که **۳۲,۶۶** درصد خانوارهای استان و **۴۹,۰۳** درصد خانوارهای کشور فاقد خودرو هستند.

۱۰,۹۶ درصد خانوارهای این شهرستان در سه دهک فقیر کشور قرار دارند. این



جمهوری اسلامی ایران
وزارت تعاون، کار و رفاه اجتماعی
معاونت رفاه اجتماعی